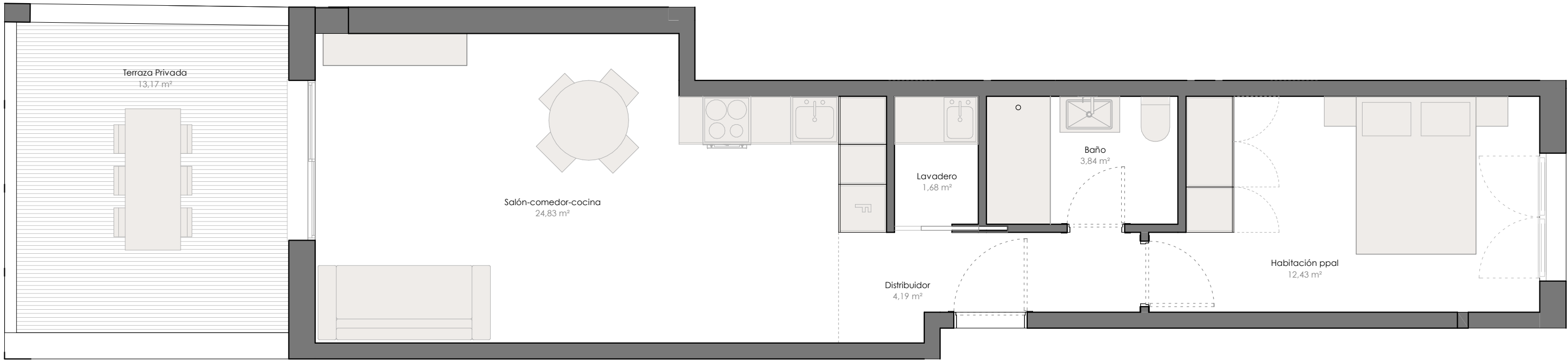


VIVIENDA 1A - ESCALERA A - PLANTA BAJA



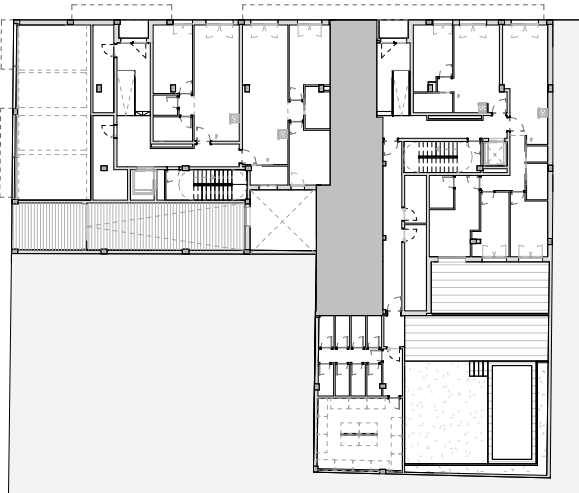
1A

SUPERFICIE CONSTRUIDA

Vivienda 1A	54,59 m²
E. comunes PB	24,85 m²
E. comunes P5	1,65 m²
	81,08 m²

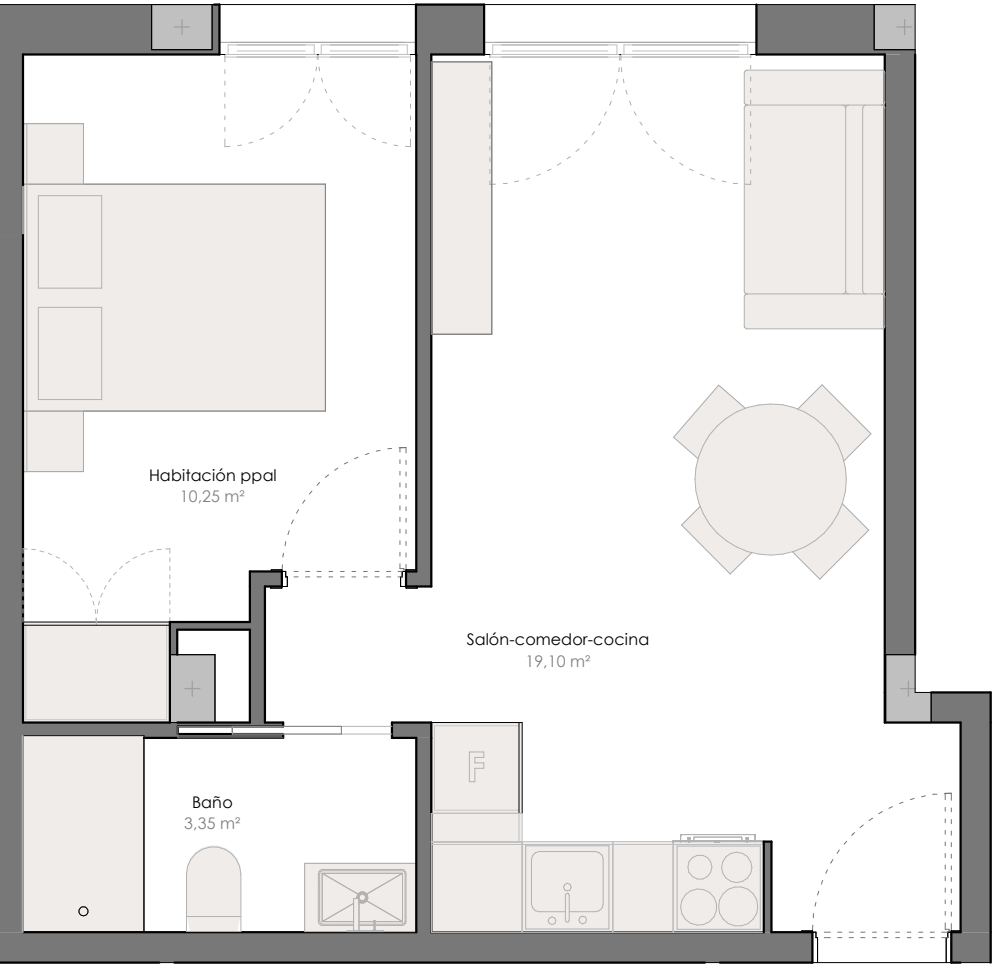
SUPERFICIE ÚTIL -VIV 1A

ESTANCIA	SUPERFICIE ÚTIL	SUPERFICIE ÚTIL + TERRAZA
ESCALERA A		
VIV 1A		
Salón-comedor-cocina	24,83 m²	24,83 m²
Distribuidor	4,19 m²	4,19 m²
Lavadero	1,68 m²	1,68 m²
Terraza Privada	0,00 m²	13,17 m²
Baño	3,84 m²	3,84 m²
Habitación ppal	12,43 m²	12,43 m²
	46,97 m²	60,14 m²



VIVIENDA 2A - ESCALERA A - PLANTA BAJA

C/ U.E. Avda Cid



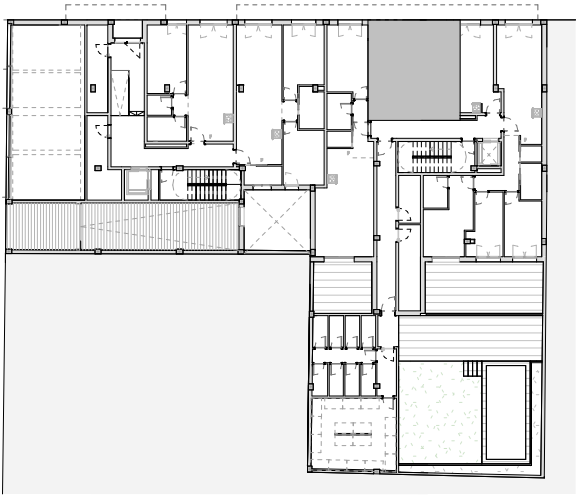
2A

SUPERFICIE CONSTRUIDA

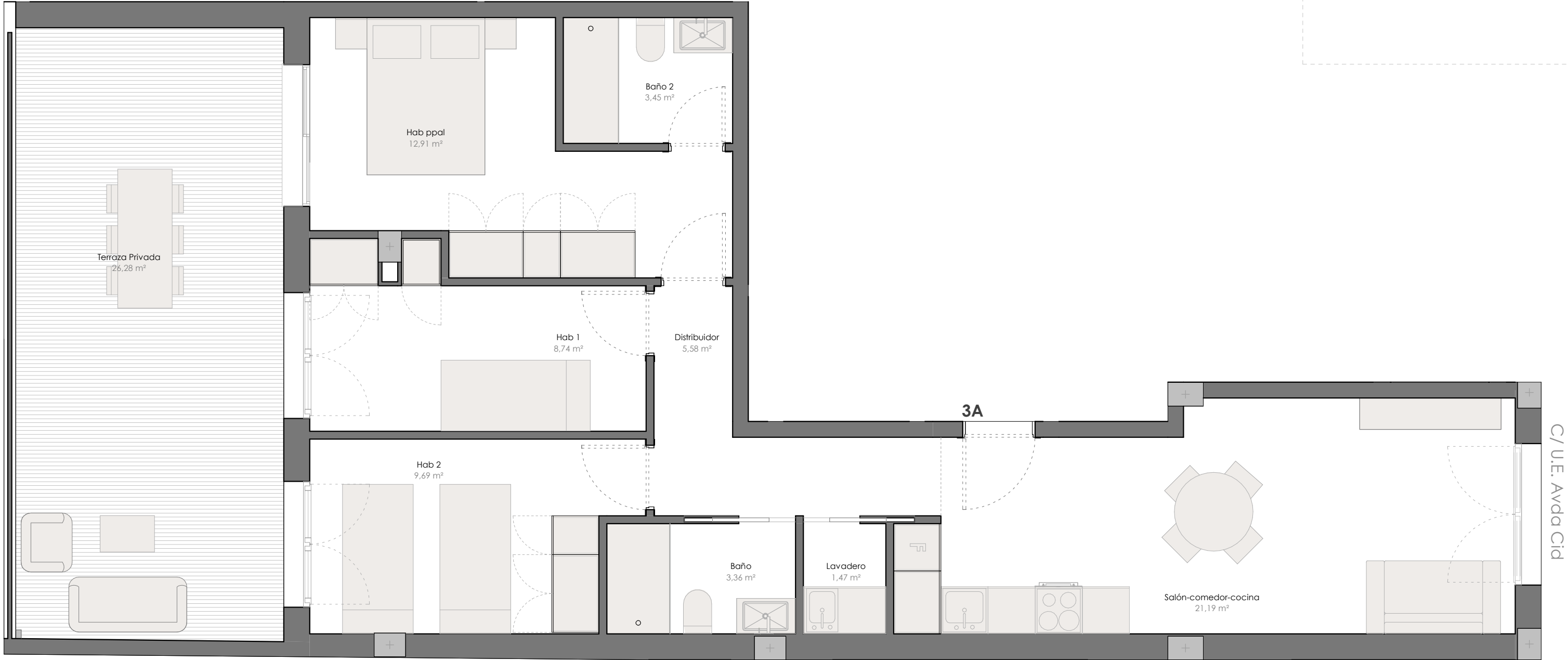
Vivienda 2A	37,58 m ²
E. comunes Pb	17,10 m ²
E. comunes P5	1,65 m ²
	56,33 m²

SUPERFICIE ÚTIL -VIV 2A

ESTANCIA	SUPERFICIE ÚTIL	SUPERFICIE ÚTIL + TERRAZA
ESCALERA A		
VIV 2A		
Habitación ppal	10,25 m ²	10,25 m ²
Baño	3,35 m ²	3,35 m ²
Salón-comedor-cocina	19,10 m ²	19,10 m ²
	32,70 m²	32,70 m²



VIVIENDA 3A - ESCALERA A - PLANTA BAJA

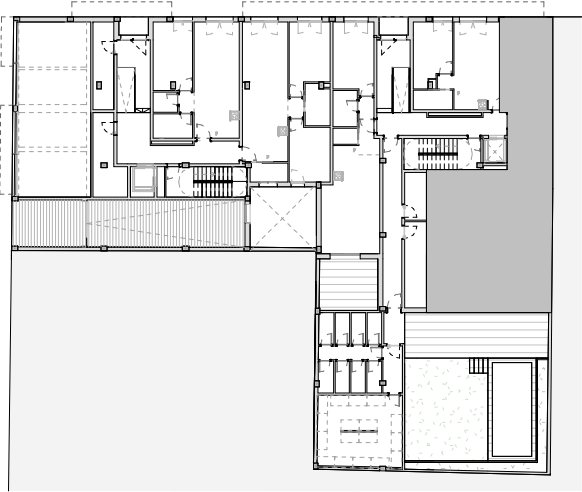


SUPERFICIE CONSTRUIDA

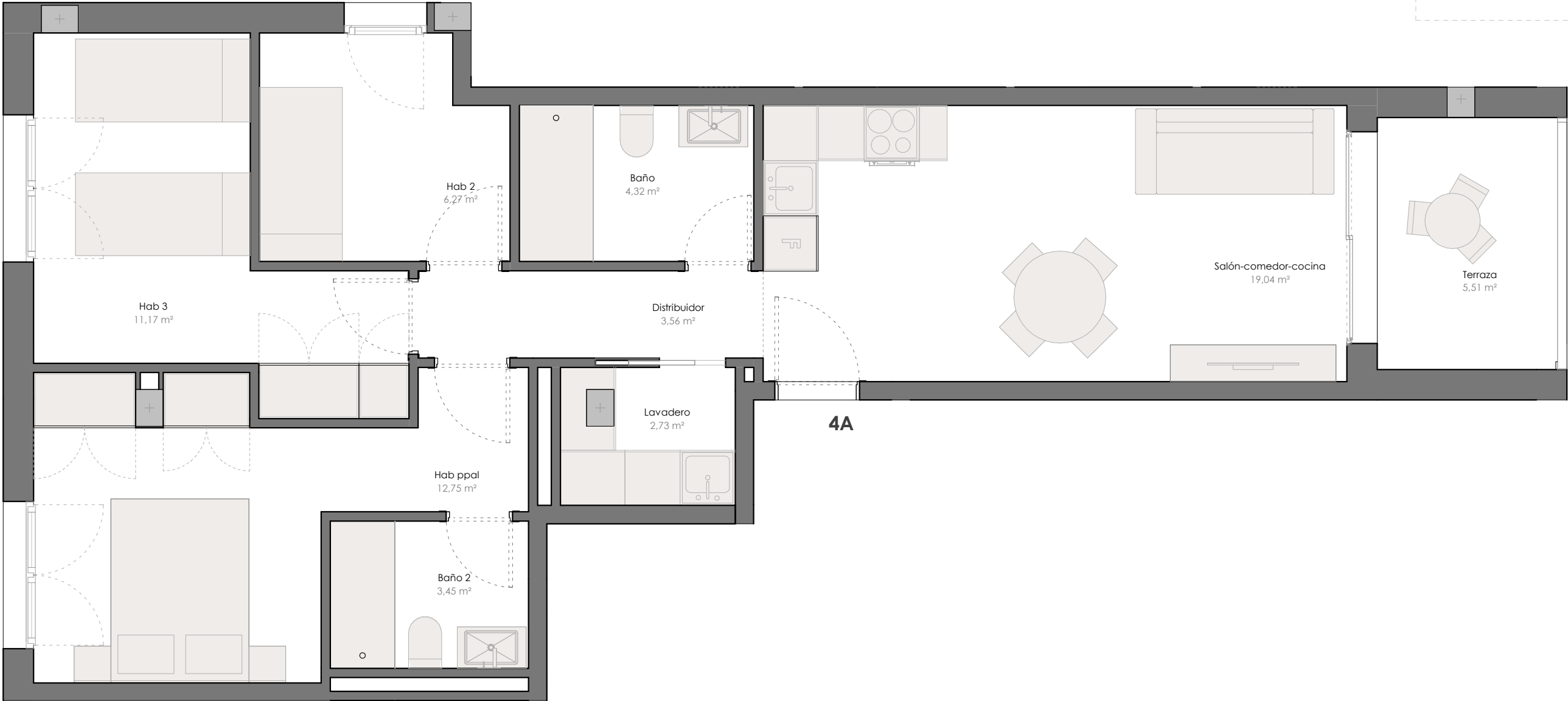
Vivienda 3A	80,20 m²
E. comunes Pb	36,50 m²
E. comunes P5	1,65 m²
	118,35 m²

SUPERFICIE ÚTIL -VIV 3A

ESTANCIA	SUPERFICIE ÚTIL	SUPERFICIE ÚTIL + TERRAZA
ESCALERA A		
VIV 3A		
Terraza Privada	0,00 m²	26,28 m²
Salón-comedor-cocina	21,19 m²	21,19 m²
Distribuidor	5,58 m²	5,58 m²
Hab 1	8,74 m²	8,74 m²
Hab ppal	12,91 m²	12,91 m²
Baño 2	3,45 m²	3,45 m²
Hab 2	9,69 m²	9,69 m²
Baño	3,36 m²	3,36 m²
Lavadero	1,47 m²	1,47 m²
	66,39 m²	92,67 m²



VIVIENDA 4A - ESCALERA A - PLANTA PRIMERA



SUPERFICIE CONSTRUIDA

Vivienda	81,24 m²
E. comunes	11,07 m²
E. comunes P5	1,65 m²
	93,96 m²

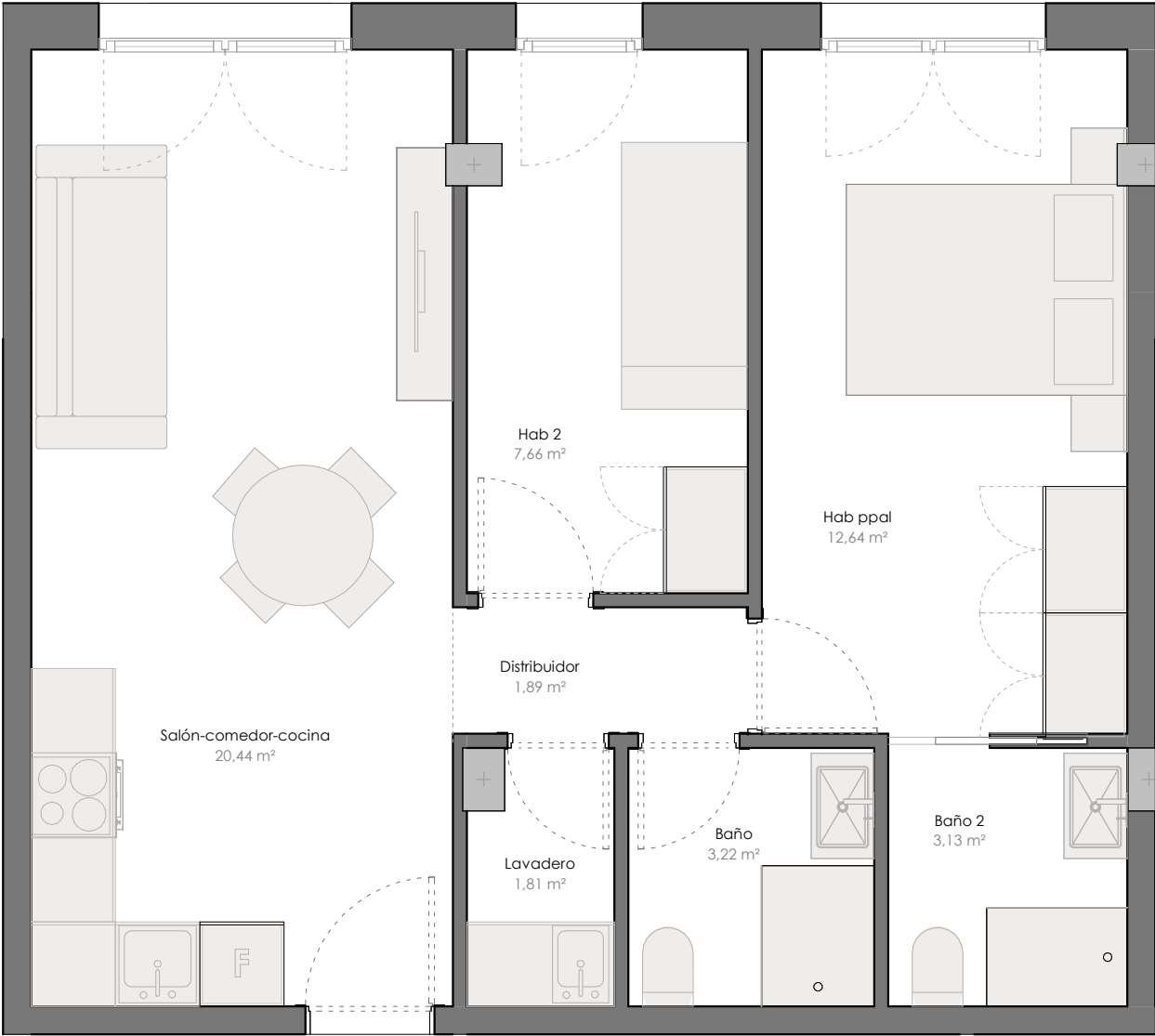
SUPERFICIE ÚTIL -VIV 4A

ESTANCIA	SUPERFICIE ÚTIL	SUPERFICIE ÚTIL + TERRAZA
PLANTA PRIMERA		
VIV 4A		
Hab 3	11,17 m²	11,17 m²
Hab 2	6,27 m²	6,27 m²
Hab ppal	12,75 m²	12,75 m²
Salón-comedor-cocina	19,04 m²	19,04 m²
Baño 2	3,45 m²	3,45 m²
Baño	4,32 m²	4,32 m²
Distribuidor	3,56 m²	3,56 m²
Terraza	0,00 m²	5,51 m²
Lavadero	2,73 m²	2,73 m²
	63,29 m²	68,80 m²



VIVIENDA 5A - ESCALERA A - PLANTA PRIMERA

C/ U.E. Avda Cid



SUPERFICIE CONSTRUIDA

Vivienda	58,22 m²
E. comunes	7,93 m²
E. comunes P5	1,65 m²
	67,80 m²

SUPERFICIE ÚTIL -VIV 5A

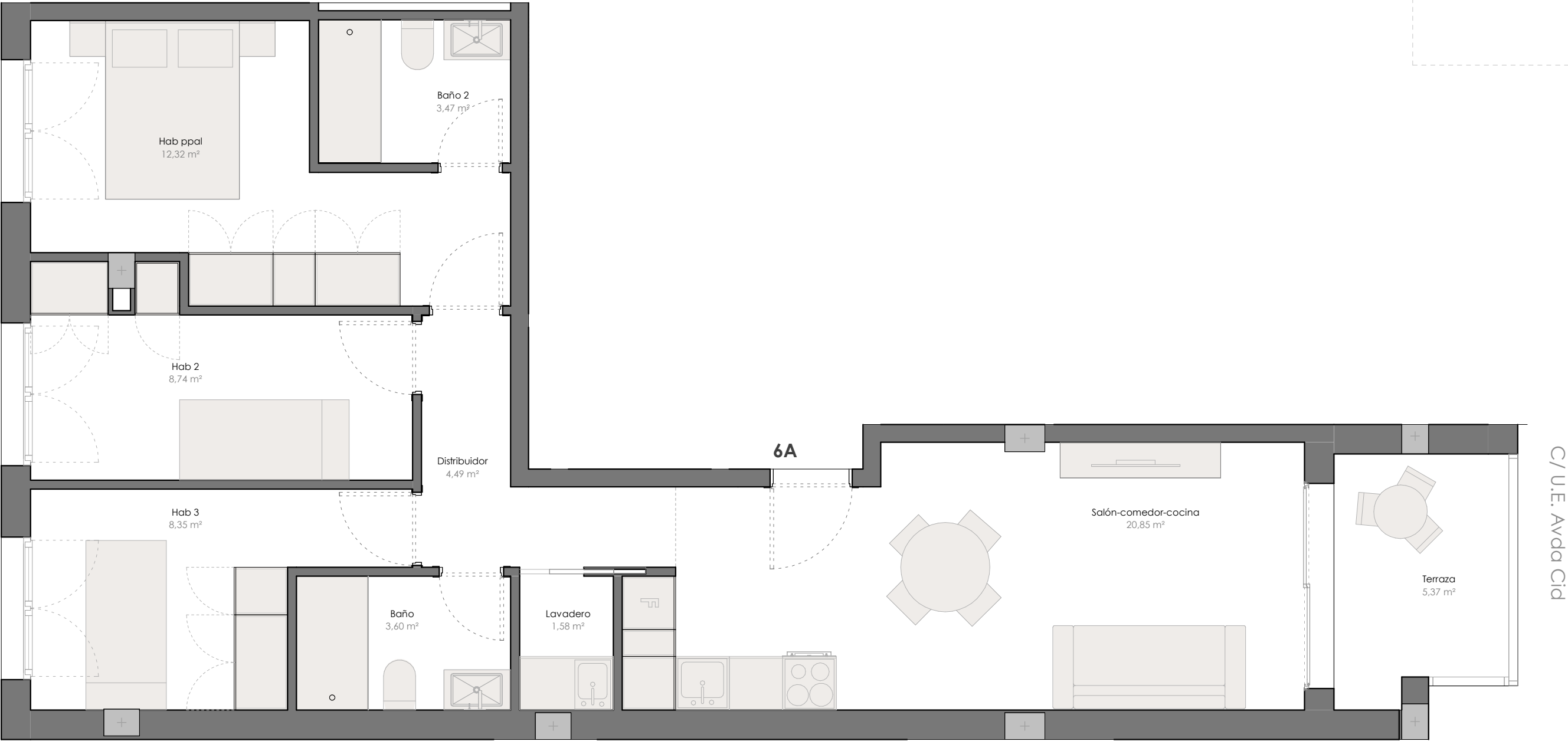
ESTANCIA	SUPERFICIE ÚTIL	SUPERFICIE ÚTIL + TERRAZA
----------	-----------------	---------------------------

ESCALERA A
VIV 5A

Hab 2	7,66 m²	7,66 m²
Hab ppal	12,64 m²	12,64 m²
Lavadero	1,81 m²	1,81 m²
Baño 2	3,13 m²	3,13 m²
Salón-comedor-cocina	20,44 m²	20,44 m²
Distribuidor	1,89 m²	1,89 m²
Baño	3,22 m²	3,22 m²
	50,79 m²	50,79 m²



VIVIENDA 6A - ESCALERA A - PLANTA PRIMERA



SUPERFICIE CONSTRUIDA

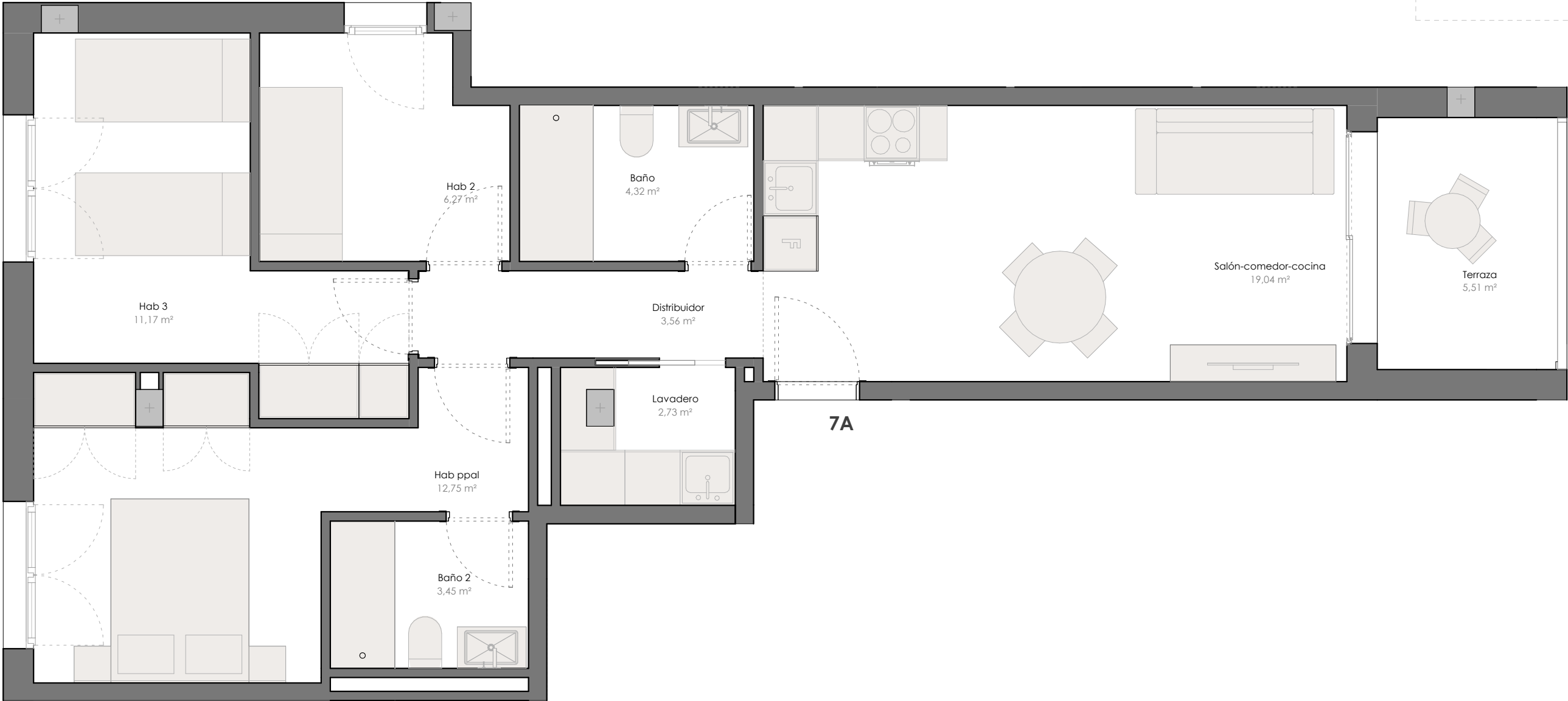
Vivienda	82,93 m²
E. comunes	11,30 m²
E. comunes P5	1,65 m²
	95,88 m²

SUPERFICIE ÚTIL -VIV 6A

ESTANCIA	SUPERFICIE ÚTIL	SUPERFICIE ÚTIL + TERRAZA
ESCALERA A		
VIV 6A		
Distribuidor	4,49 m²	4,49 m²
Hab ppal	12,32 m²	12,32 m²
Hab 2	8,74 m²	8,74 m²
Hab 3	8,35 m²	8,35 m²
Baño	3,60 m²	3,60 m²
Baño 2	3,47 m²	3,47 m²
Salón-comedor-cocina	20,85 m²	20,85 m²
Terraza	0,00 m²	5,37 m²
Lavadero	1,58 m²	1,58 m²
	63,40 m²	68,77 m²



VIVIENDA 7A - ESCALERA A - PLANTA SEGUNDA



C/ U.E. Avda Cid

SUPERFICIE CONSTRUIDA

Vivienda	81,24 m²
E. comunes	11,07 m²
E. comunes P5	1,65 m²
	93,96 m²

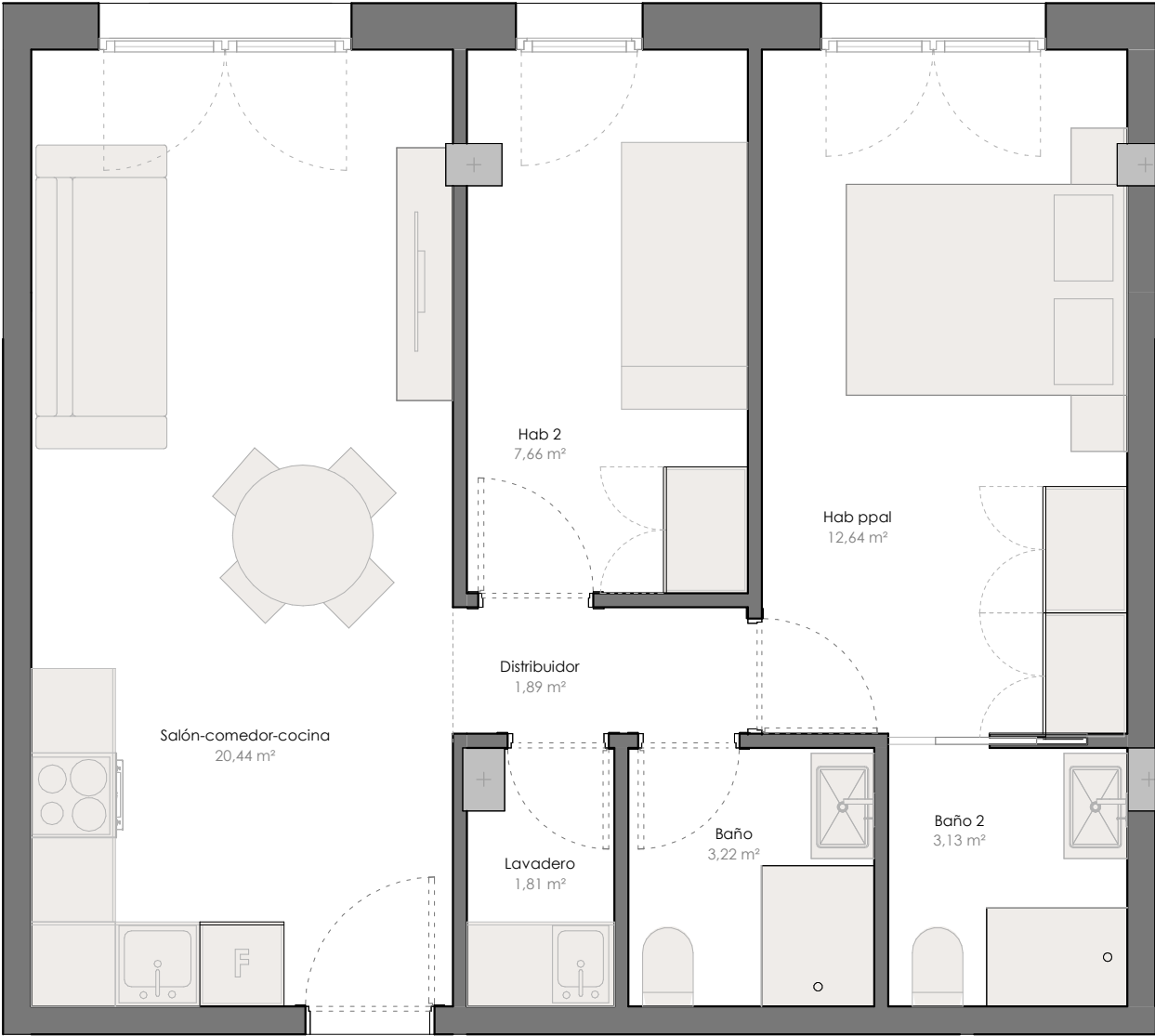
SUPERFICIE ÚTIL -VIV 7A

ESTANCIA	SUPERFICIE ÚTIL	SUPERFICIE ÚTIL + TERRAZA
PLANTA SEGUNDA		
VIV 7A		
Hab 3	11,17 m²	11,17 m²
Hab 2	6,27 m²	6,27 m²
Hab ppal	12,75 m²	12,75 m²
Salón-comedor-cocina	19,04 m²	19,04 m²
Baño 2	3,45 m²	3,45 m²
Baño	4,32 m²	4,32 m²
Distribuidor	3,56 m²	3,56 m²
Terraza	0,00 m²	5,51 m²
Lavadero	2,73 m²	2,73 m²
	63,29 m²	68,80 m²



VIVIENDA 8A - ESCALERA A - PLANTA SEGUNDA

C/ U.E. Avda Cid



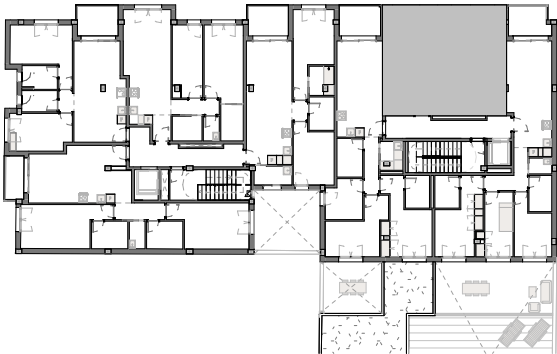
8A

SUPERFICIE CONSTRUIDA

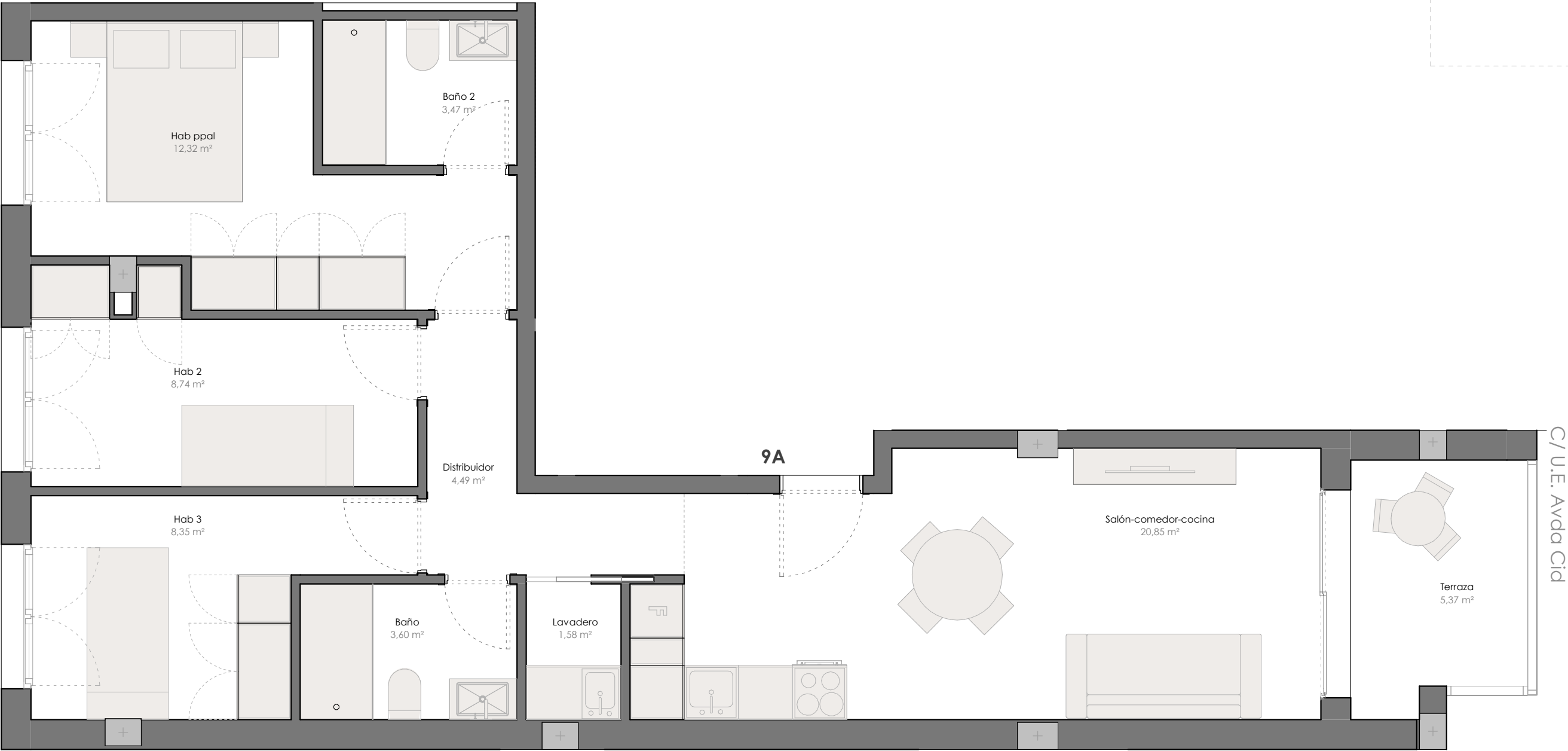
Vivienda	58,22 m²
E. comunes	7,93 m²
E. comunes P5	1,65 m²
	67,80 m²

SUPERFICIE ÚTIL -VIV 8A

ESTANCIA	SUPERFICIE ÚTIL	SUPERFICIE ÚTIL + TERRAZA
ESCALERA A		
VIV 8A		
Hab 2	7,66 m²	7,66 m²
Hab ppal	12,64 m²	12,64 m²
Lavadero	1,81 m²	1,81 m²
Baño 2	3,13 m²	3,13 m²
Salón-comedor-cocina	20,44 m²	20,44 m²
Distribuidor	1,89 m²	1,89 m²
Baño	3,22 m²	3,22 m²
	50,79 m²	50,79 m²



VIVIENDA 9A - ESCALERA A - PLANTA SEGUNDA



SUPERFICIE CONSTRUIDA

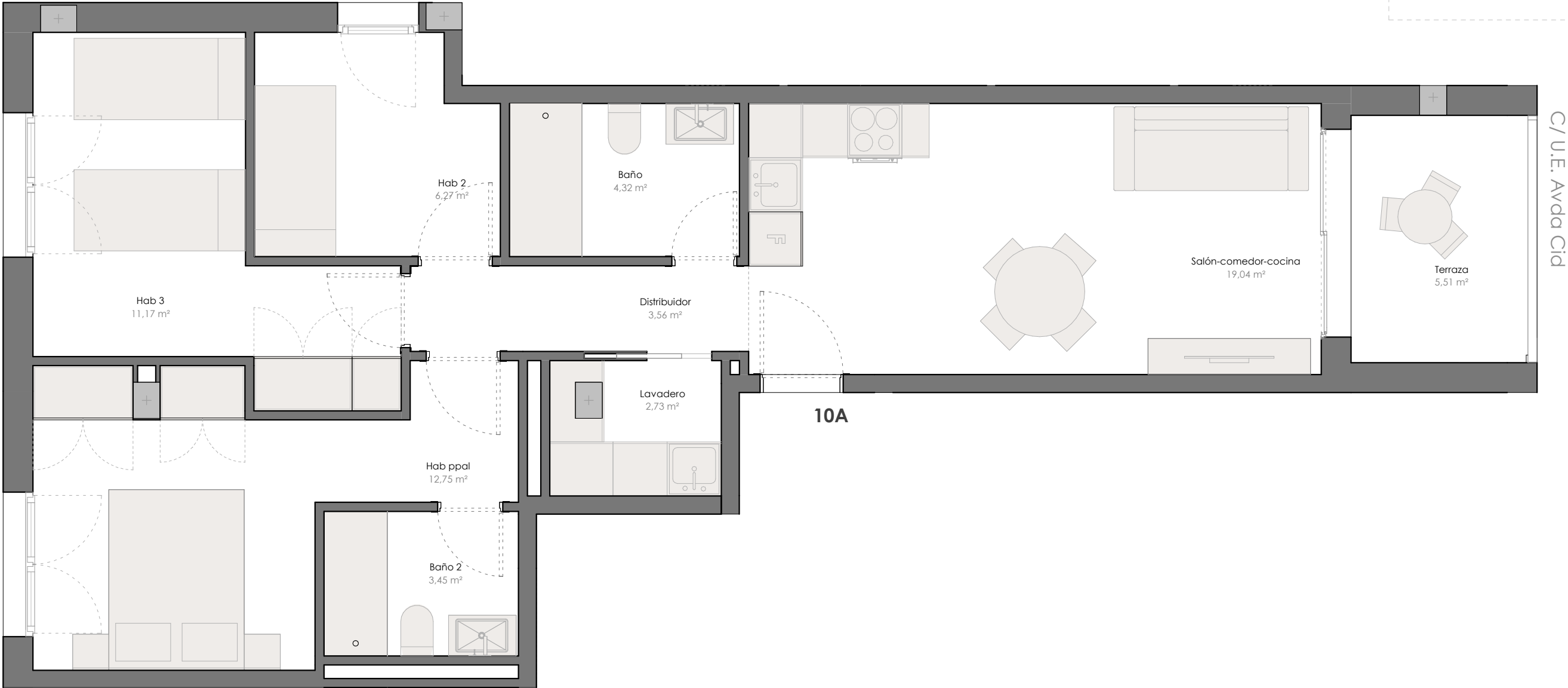
Vivienda	82,93 m²
E. comunes	11,30 m²
E. comunes P5	1,65 m²
	95,88 m²

SUPERFICIE ÚTIL -VIV 9A

ESTANCIA	SUPERFICIE ÚTIL	SUPERFICIE ÚTIL + TERRAZA
ESCALERA A		
VIV 9A		
Distribuidor	3,95 m²	3,95 m²
Hab ppal	12,32 m²	12,32 m²
Hab 2	8,74 m²	8,74 m²
Hab 3	8,35 m²	8,35 m²
Baño	3,60 m²	3,60 m²
Baño 2	3,47 m²	3,47 m²
Salón-comedor-cocina	21,39 m²	21,39 m²
Terraza	0,00 m²	5,37 m²
Lavadero	1,58 m²	1,58 m²
	63,40 m²	68,77 m²



VIVIENDA 10A - ESCALERA A - PLANTA TERCERA



SUPERFICIE CONSTRUIDA

Vivienda	81,24 m²
E. comunes	11,07 m²
E. comunes P5	1,65 m²
	93,96 m²

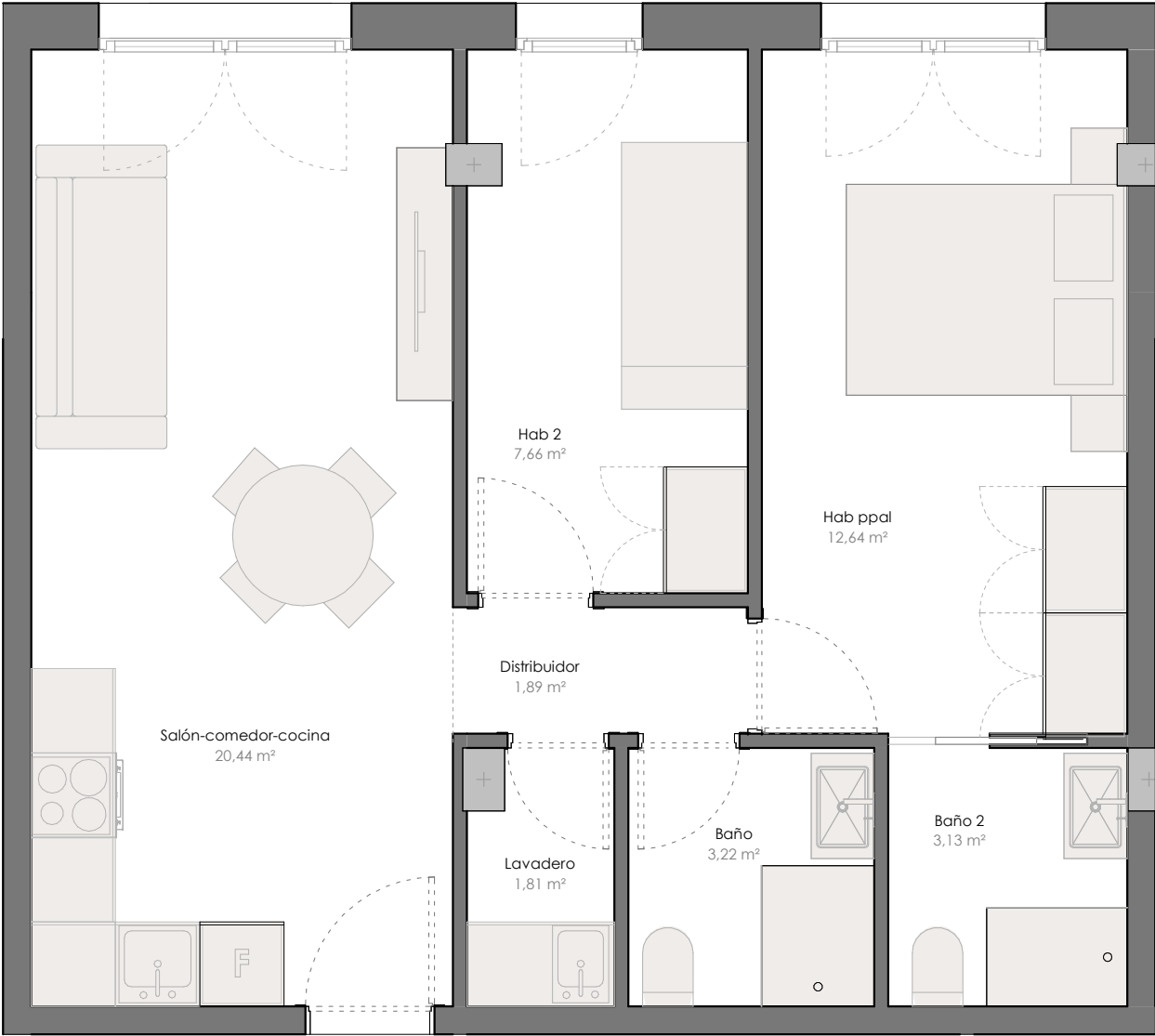
SUPERFICIE ÚTIL -VIV 10A

ESTANCIA	SUPERFICIE ÚTIL	SUPERFICIE ÚTIL + TERRAZA
PLANTA TERCERA		
VIV 10A		
Hab 3	11,17 m²	11,17 m²
Hab 2	6,27 m²	6,27 m²
Hab ppal	12,75 m²	12,75 m²
Salón-comedor-cocina	19,04 m²	19,04 m²
Baño 2	3,45 m²	3,45 m²
Baño	4,32 m²	4,32 m²
Terraza	0,00 m²	5,51 m²
Lavadero	2,73 m²	2,73 m²
Distribuidor	3,56 m²	3,56 m²
	63,29 m²	68,80 m²



VIVIENDA 11A - ESCALERA A - PLANTA TERCERA

C/ U.E. Avda Cid



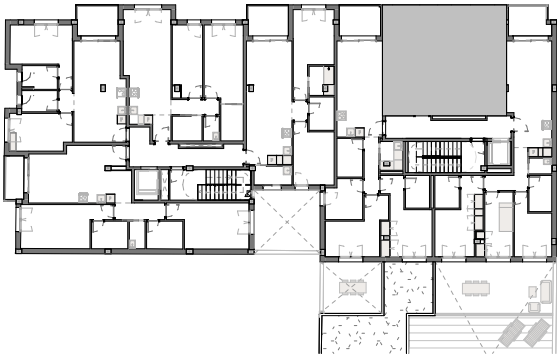
11A

SUPERFICIE CONSTRUIDA

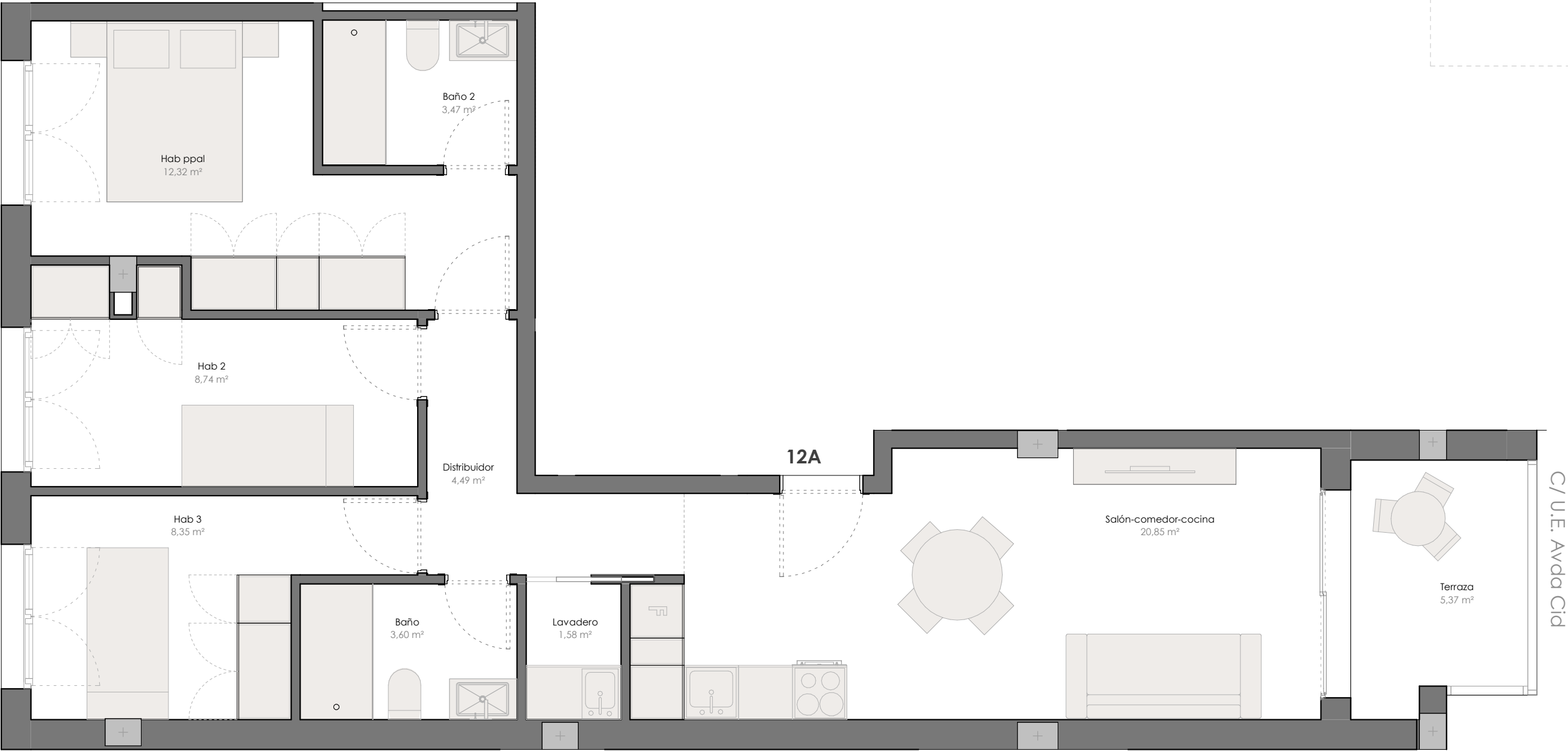
Vivienda	58,22 m²
E. comunes	7,93 m²
E. comunes P5	1,65 m²
	67,80 m²

SUPERFICIE ÚTIL -VIV 11A

ESTANCIA	SUPERFICIE ÚTIL	SUPERFICIE ÚTIL + TERRAZA
ESCALERA A		
VIV 11A		
Hab 2	7,66 m²	7,66 m²
Hab ppal	12,64 m²	12,64 m²
Lavadero	1,81 m²	1,81 m²
Baño 2	3,13 m²	3,13 m²
Salón-comedor-cocina	20,44 m²	20,44 m²
Distribuidor	1,89 m²	1,89 m²
Baño	3,22 m²	3,22 m²
	50,79 m²	50,79 m²



VIVIENDA 12A - ESCALERA A - PLANTA TERCERA



SUPERFICIE CONSTRUIDA

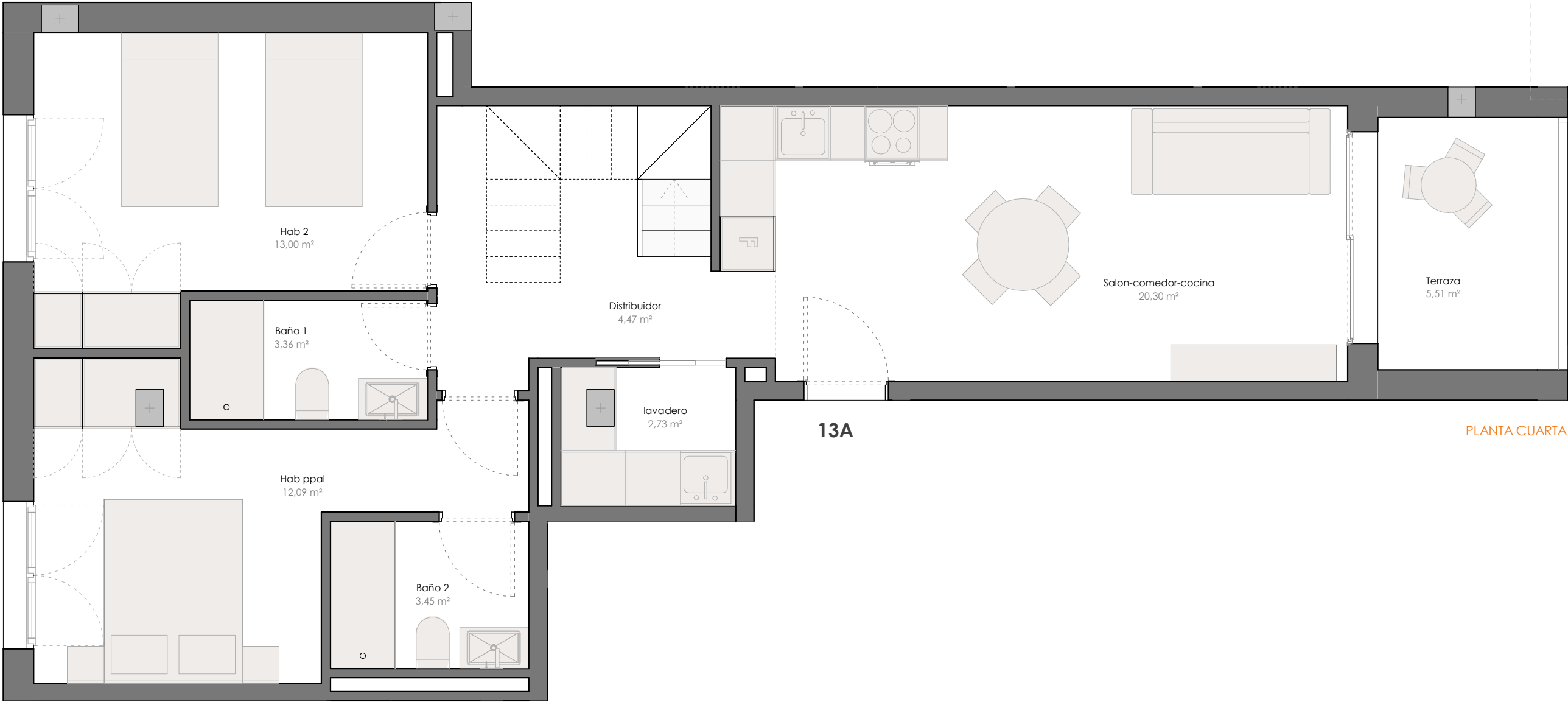
Vivienda	82,93 m²
E. comunes	11,30 m²
E. comunes P5	1,65 m²
	95,88 m²

SUPERFICIE ÚTIL -VIV 12A

ESTANCIA	SUPERFICIE ÚTIL	SUPERFICIE ÚTIL + TERRAZA
ESCALERA A		
VIV 12A		
Distribuidor	3,95 m²	3,95 m²
Hab ppal	12,32 m²	12,32 m²
Hab 2	8,74 m²	8,74 m²
Hab 3	8,35 m²	8,35 m²
Baño	3,60 m²	3,60 m²
Baño 2	3,47 m²	3,47 m²
Salón-comedor-cocina	21,39 m²	21,39 m²
Terraza	0,00 m²	5,37 m²
Lavadero	1,58 m²	1,58 m²
	63,40 m²	68,77 m²



VIVIENDA 13A - ESCALERA A - PLANTA CUARTA Y QUINTA



C/ U.E. Avda Cid

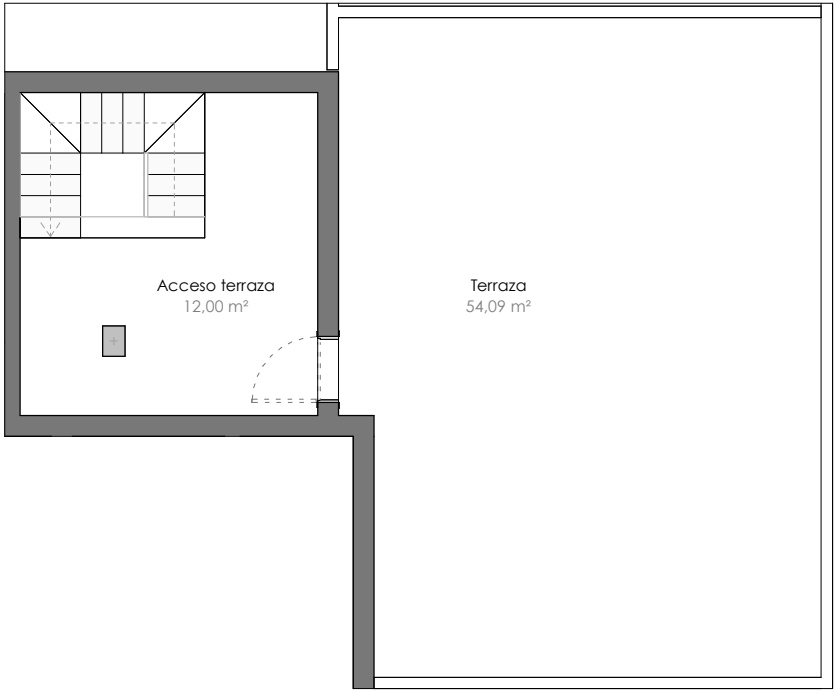
PLANTA CUARTA

SUPERFICIE CONSTRUIDA

Vivienda 13A	81,14 m²
Elementos comunes	11,72 m²
Acceso terraza	16,52 m²
E. comunes P5	1,65 m²
	111,03 m²

SUPERFICIE ÚTIL -VIV 13A

ESTANCIA	SUPERFICIE ÚTIL	SUPERFICIE ÚTIL + TERRAZA
PLANTA CUARTA		
VIV 13A		
Hab ppal	12,09 m²	12,09 m²
Baño 1	3,36 m²	3,36 m²
Hab 2	13,00 m²	13,00 m²
Baño 2	3,45 m²	3,45 m²
Escalera	4,15 m²	4,15 m²
Terraza	0,00 m²	5,51 m²
Salon-comedor-cocina	20,30 m²	20,30 m²
lavadero	2,73 m²	2,73 m²
Distribuidor	4,47 m²	4,47 m²
	63,55 m²	69,06 m²
PLANTA QUINTA		
VIV 13A		
Terraza	0,00 m²	54,09 m²
Acceso terraza	12,00 m²	12,00 m²
	12,00 m²	66,09 m²
	75,55 m²	135,15 m²

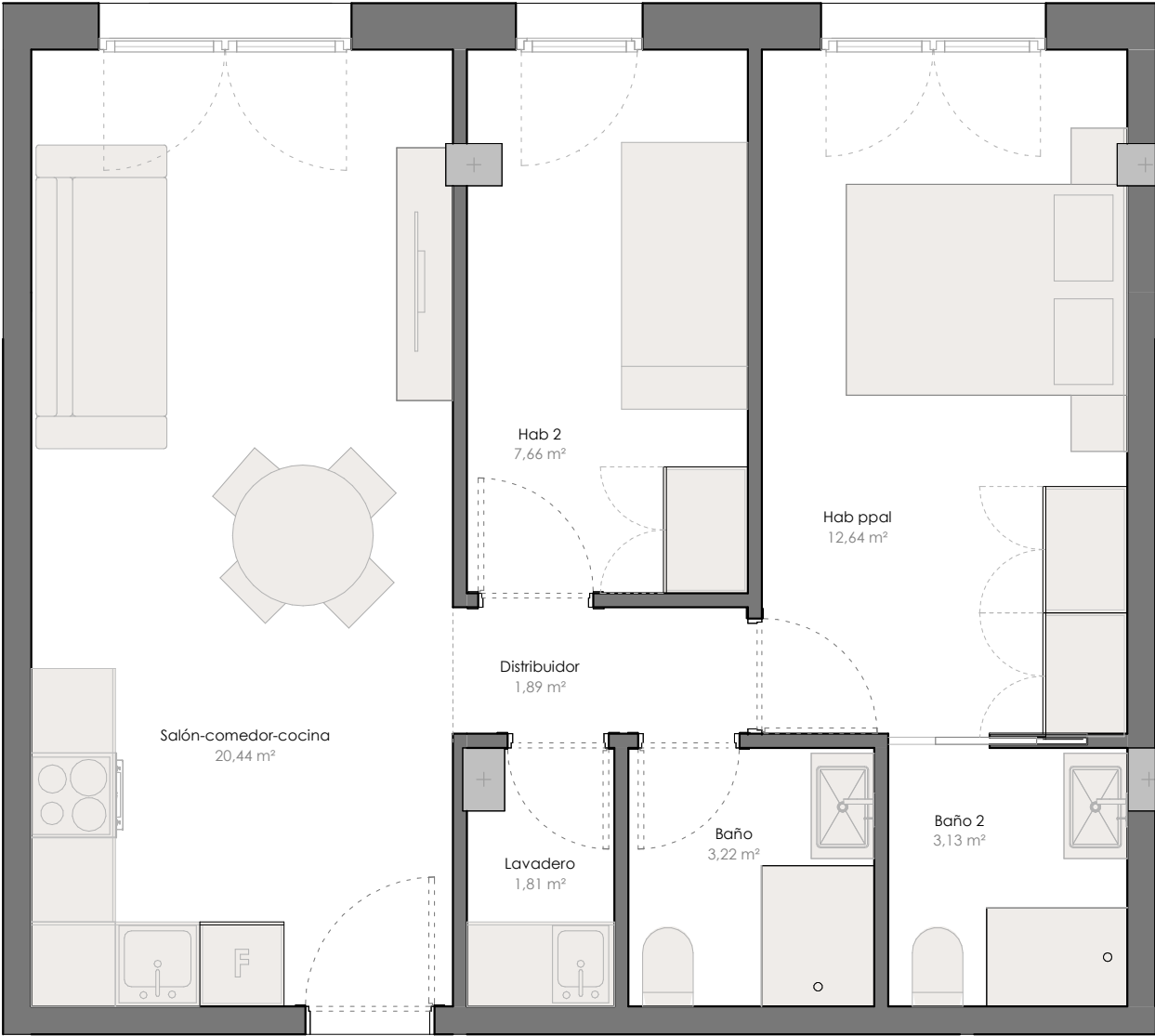


PLANTA QUINTA



VIVIENDA 14A - ESCALERA A - PLANTA CUARTA

C/ U.E. Avda Cid



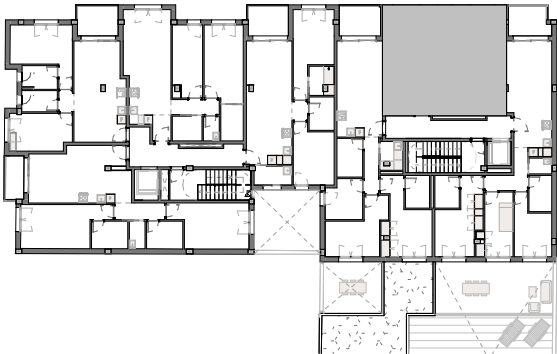
14A

SUPERFICIE CONSTRUIDA

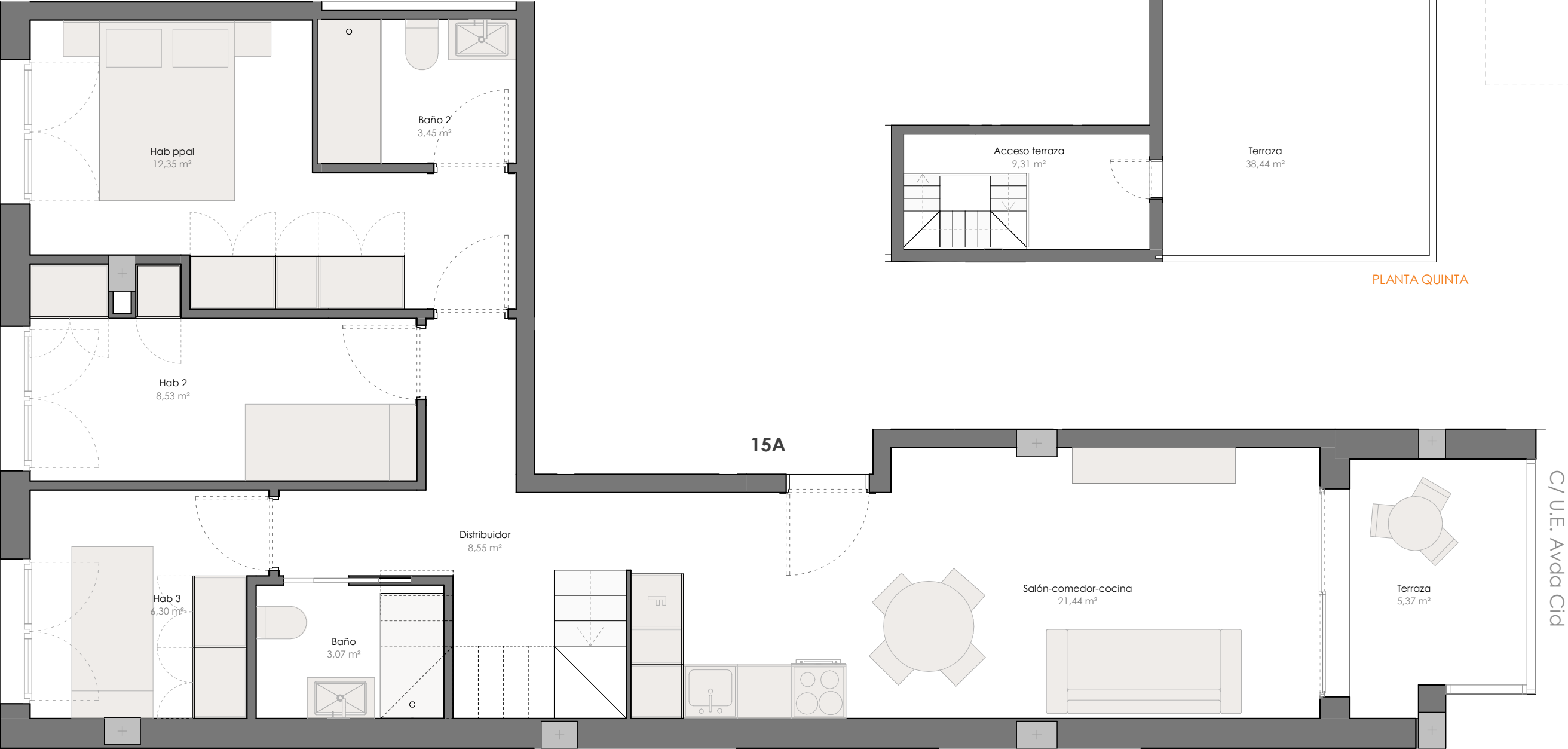
Vivienda 14A	58,66 m²
Elementos comunes	7,04 m²
E. comunes P5	1,65 m²
	67,35 m²

SUPERFICIE ÚTIL -VIV 14A

ESTANCIA	SUPERFICIE ÚTIL	SUPERFICIE ÚTIL + TERRAZA
ESCALERA A		
VIV 14A		
Salón-comedor-cocina	20,44 m²	20,44 m²
Distribuidor	1,89 m²	1,89 m²
Hab 2	7,74 m²	7,74 m²
Baño	3,15 m²	3,15 m²
Baño 2	3,06 m²	3,06 m²
Hab ppal	12,74 m²	12,74 m²
Distribuidor	1,78 m²	1,78 m²
	50,80 m²	50,80 m²



VIVIENDA 15A - ESCALERA A - PLANTA CUARTA Y QUINTA



SUPERFICIE ÚTIL -VIV 15A

ESTANCIA	SUPERFICIE ÚTIL	SUPERFICIE ÚTIL + TERRAZA
PLANTA CUARTA		
VIV 15A		
Hab 3	6,30 m²	6,30 m²
Hab 2	8,53 m²	8,53 m²
Hab ppal	12,35 m²	12,35 m²
Salón-comedor-cocina	21,44 m²	21,44 m²
Distribuidor	8,55 m²	8,55 m²
Baño 2	3,45 m²	3,45 m²
Terraza	0,00 m²	5,37 m²
Baño	3,07 m²	3,07 m²
	63,69 m²	69,06 m²

PLANTA QUINTA
VIV 15A

Terraza	0,00 m²	38,44 m²
Acceso terraza	9,31 m²	9,31 m²
	9,31 m²	47,75 m²
	73,00 m²	116,81 m²

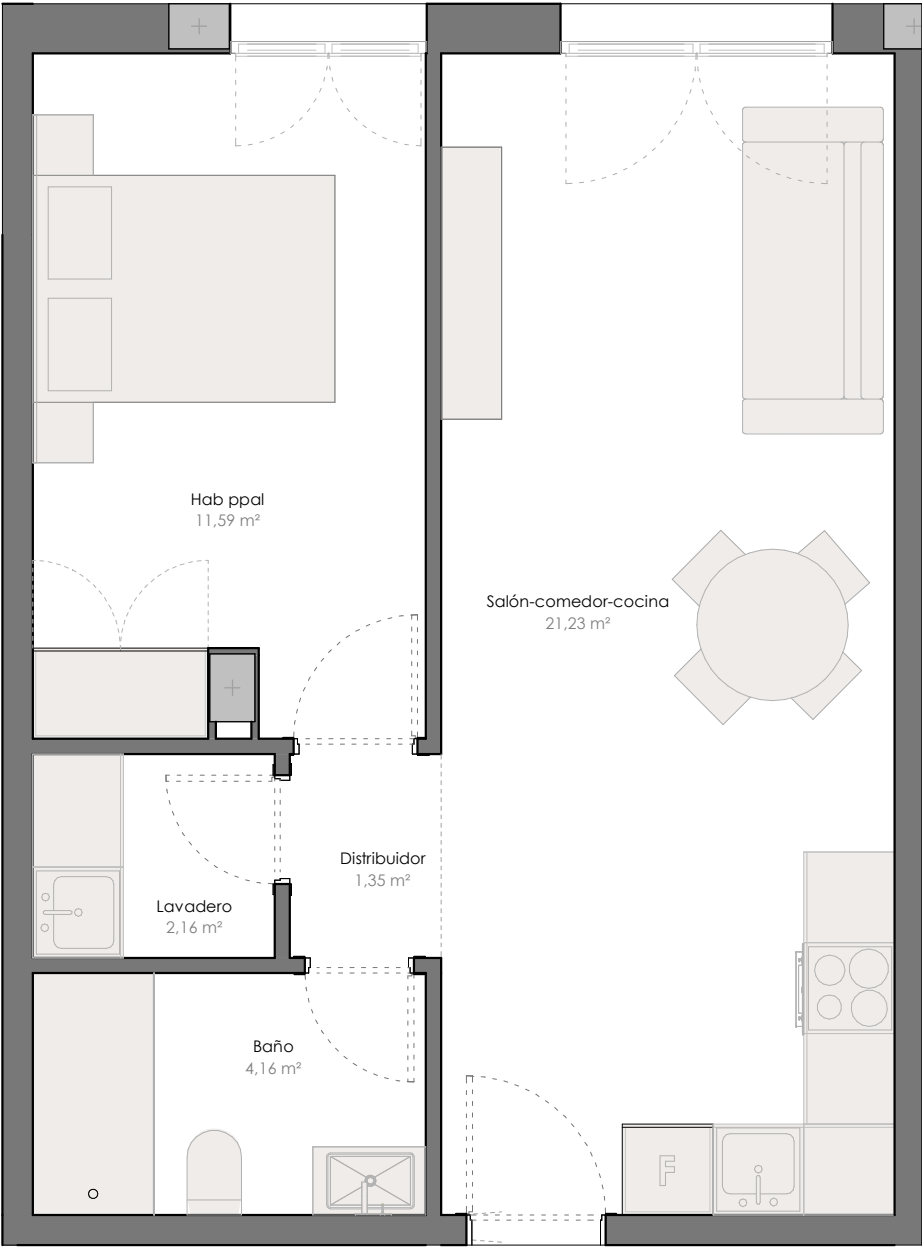
SUPERFICIE CONSTRUIDA

Vivienda 15A	82,93 m²
Elementos comunes	11,55 m²
Acceso terraza	13,29 m²
E. comunes P5	1,65 m²
	109,42 m²



VIVIENDA 1B - ESCALERA B - PLANTA BAJA

C/ U.E. Avda Cid



1B

SUPERFICIE CONSTRUIDA

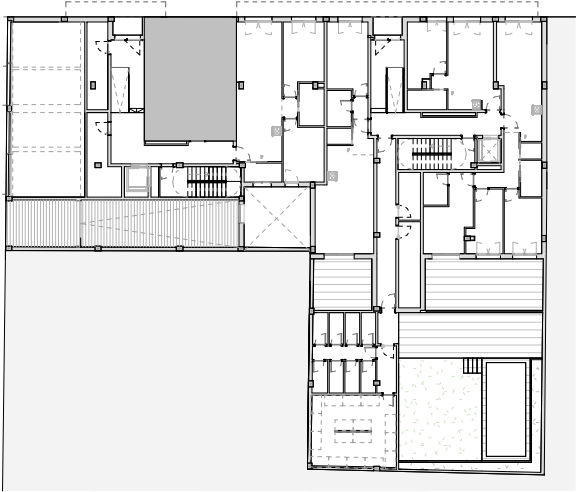
Vivienda 1B	47,85 m²
Elementos comunes	30,02 m²
E. comunes P5	1,48 m²
79,35 m²	

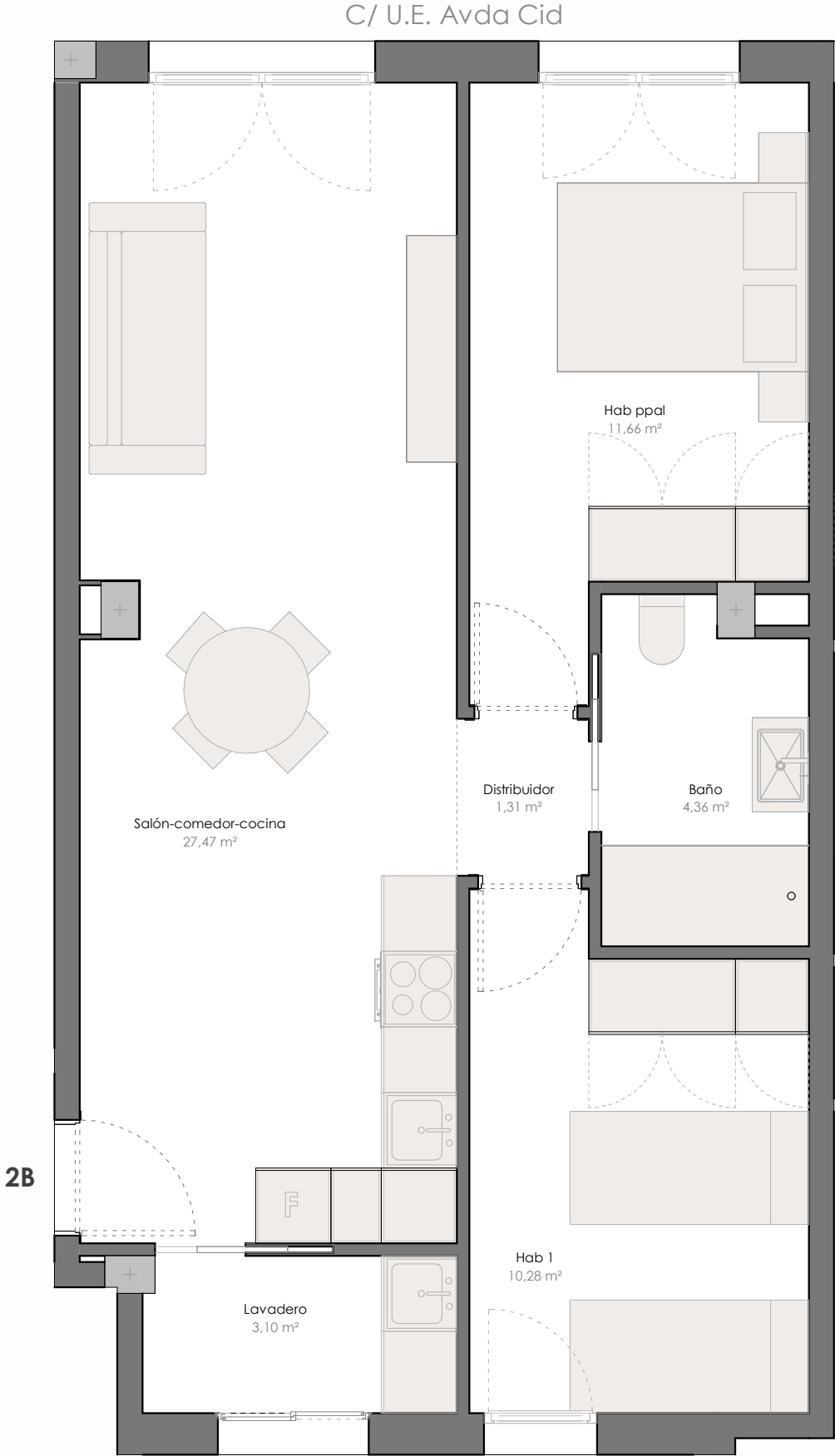
SUPERFICIE ÚTIL -VIV 1B

ESTANCIA	SUPERFICIE ÚTIL	SUPERFICIE ÚTIL + TERRAZA
----------	-----------------	---------------------------

ESCALERA B
VIV 1B

Salón-comedor-cocina	21,23 m²	21,23 m²
Distribuidor	1,35 m²	1,35 m²
Hab ppal	11,59 m²	11,59 m²
Baño	4,16 m²	4,16 m²
Lavadero	2,16 m²	2,16 m²
Distribuidor	1,80 m²	1,80 m²
	42,29 m²	42,29 m²



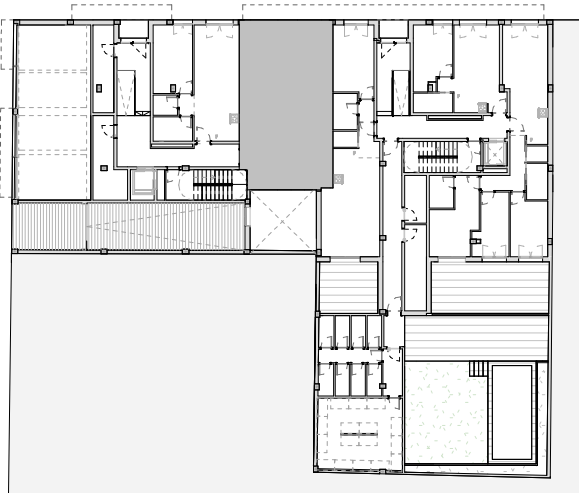


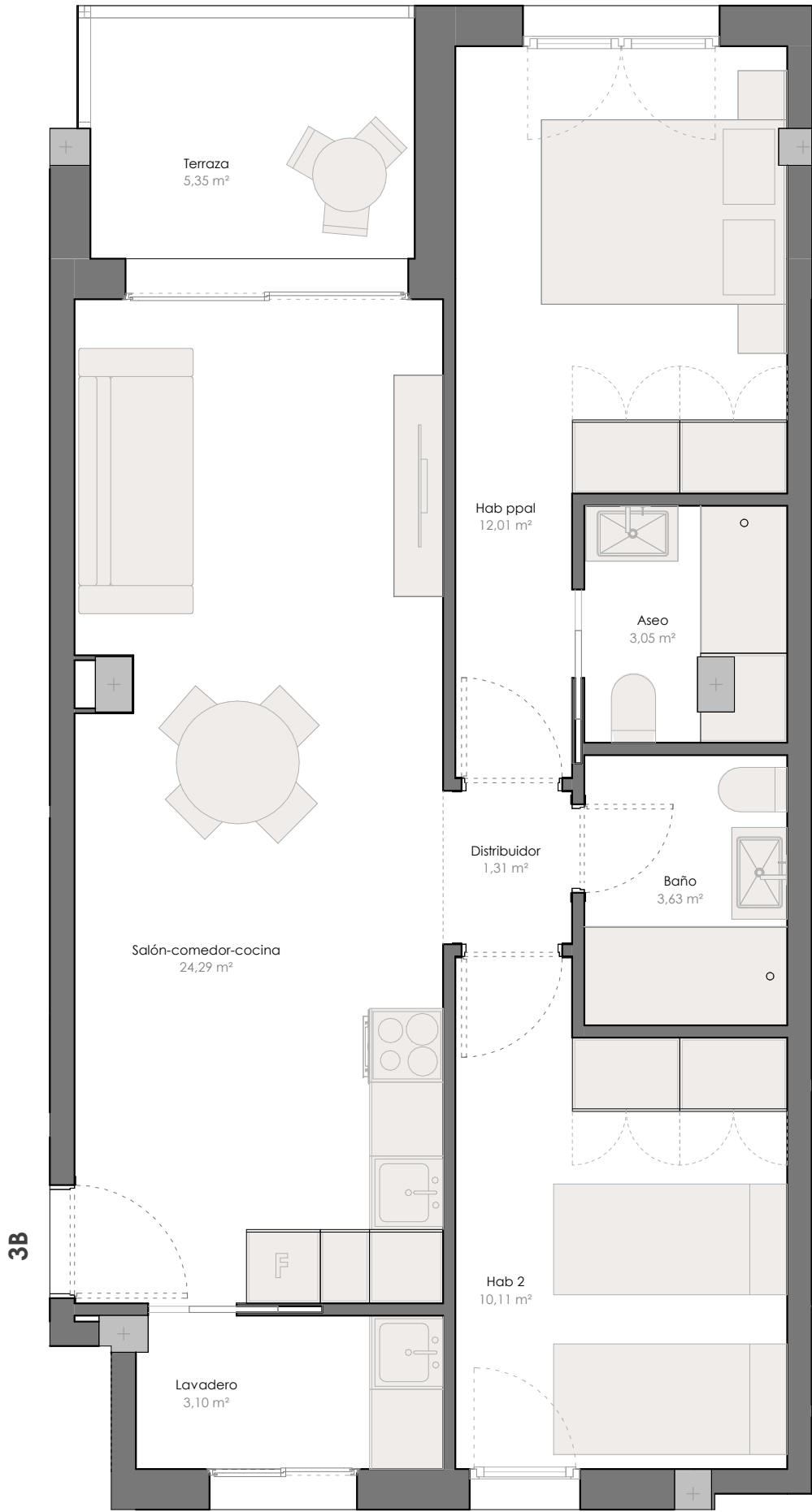
SUPERFICIE CONSTRUIDA

Vivienda 2B	66,50 m²
Elementos comunes	41,71 m²
E. comunes P5	1,48 m²
Total	109,70 m²

SUPERFICIE ÚTIL - VIV 2B

ESTANCIA	SUPERFICIE ÚTIL	SUPERFICIE ÚTIL + TERRAZA
ESCALERA B		
VIV 2B		
Salón-comedor-cocina	27,47 m²	27,47 m²
Lavadero	3,10 m²	3,10 m²
Distribuidor	1,31 m²	1,31 m²
Baño	4,36 m²	4,36 m²
Hab ppal	11,66 m²	11,66 m²
Hab 1	10,28 m²	10,28 m²
Total	58,18 m²	58,18 m²





SUPERFICIE CONSTRUIDA

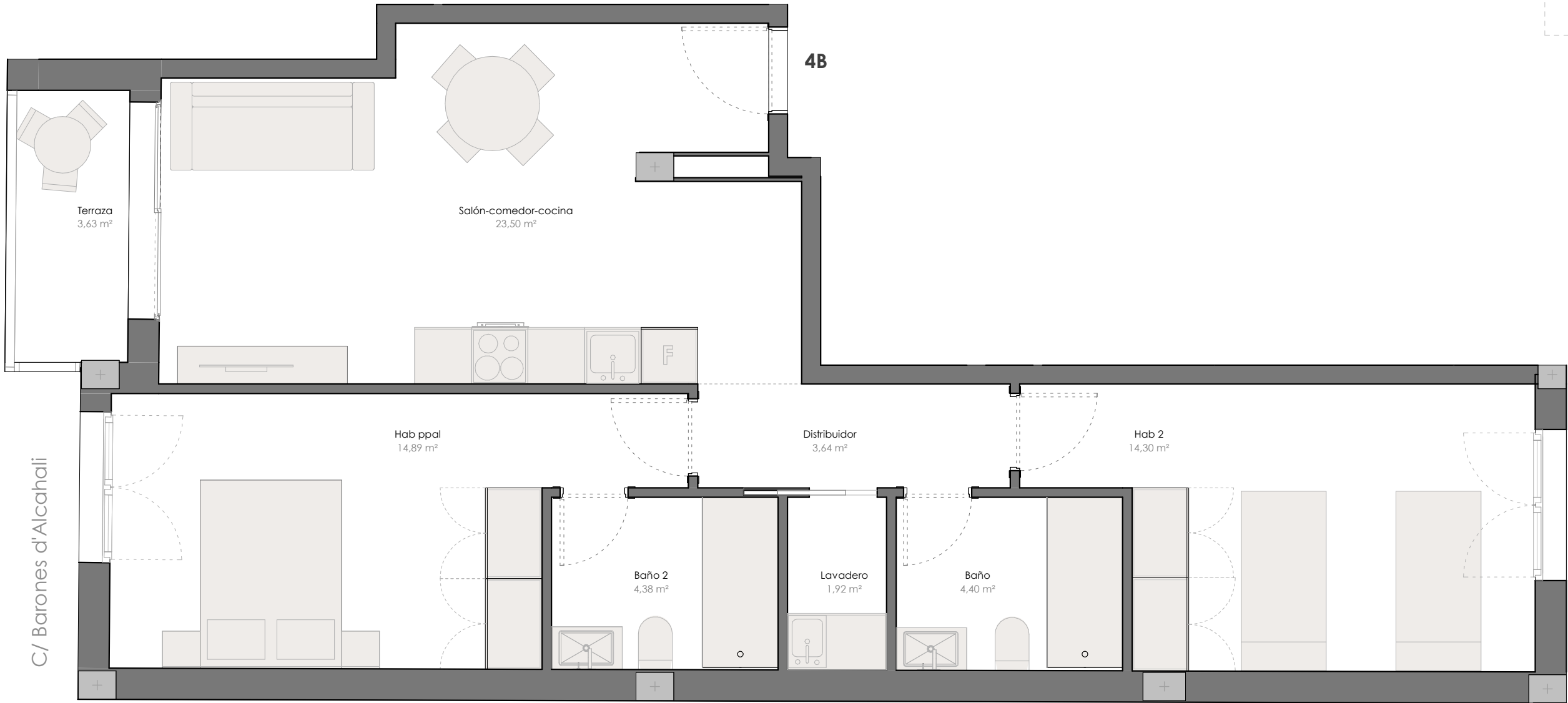
Vivienda	72,85 m²
Elementos comunes	8,09 m²
E. comunes P5	1,48 m²
Total	82,42 m²

SUPERFICIE ÚTIL - VIV 3B

ESTANCIA	SUPERFICIE ÚTIL	SUPERFICIE ÚTIL + TERRAZA
ESCALERA B		
VIV 3B		
Hab ppal	12,01 m²	12,01 m²
Baño	3,63 m²	3,63 m²
Hab 2	10,11 m²	10,11 m²
Salón-comedor-cocina	24,29 m²	24,29 m²
Terraza	0,00 m²	5,35 m²
Distribuidor	1,31 m²	1,31 m²
Aseo	3,05 m²	3,05 m²
Lavadero	3,10 m²	3,10 m²
Total	57,50 m²	62,85 m²



VIVIENDA 4B - ESCALERA B - PLANTA PRIMERA



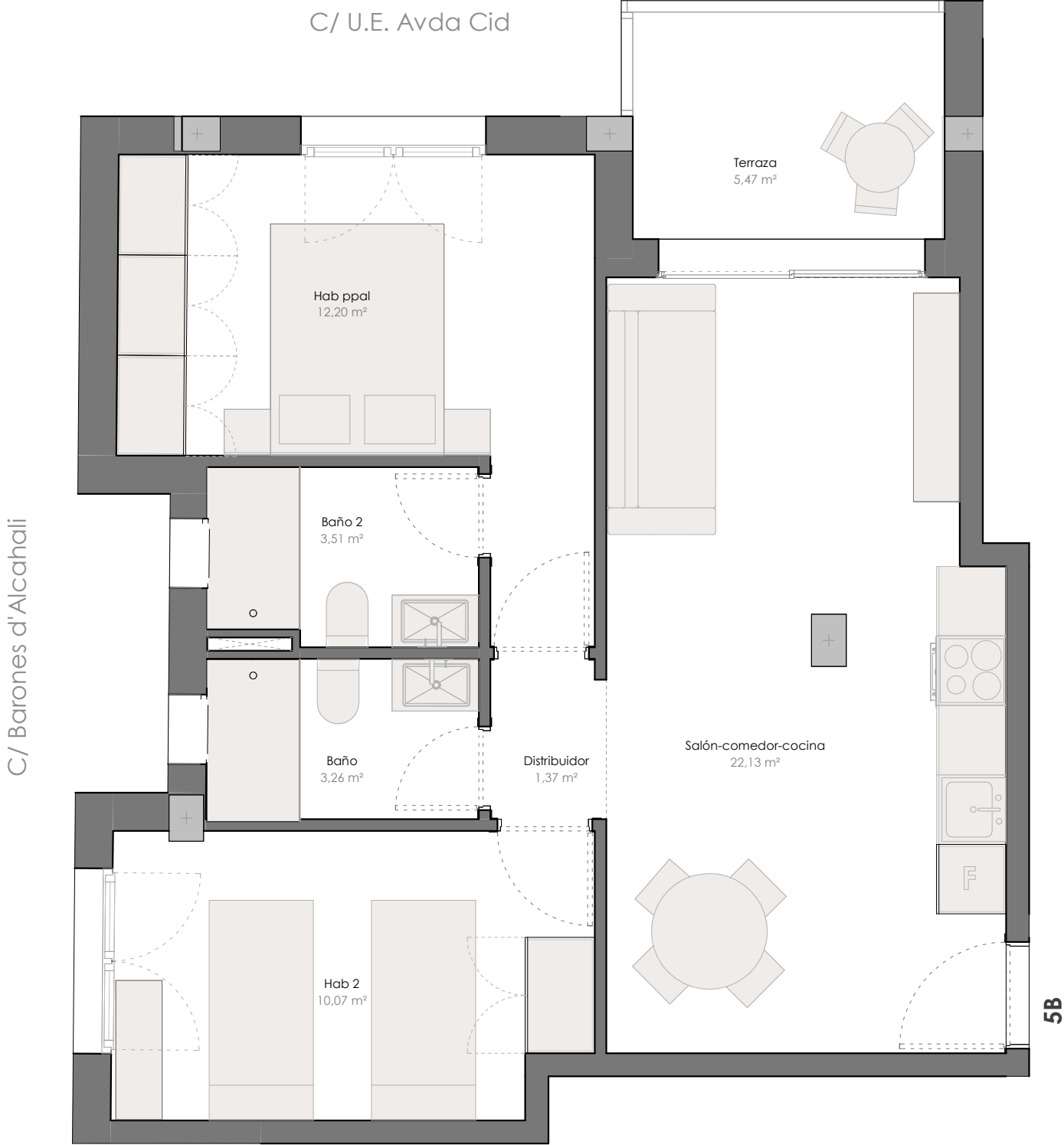
SUPERFICIE CONSTRUIDA

Vivienda	84,07 m²
Elementos comunes	9,34 m²
E. comunes P5	1,48 m²
	94,89 m²

SUPERFICIE ÚTIL -VIV 4B

ESTANCIA	SUPERFICIE ÚTIL	SUPERFICIE ÚTIL + TERRAZA
ESCALERA B		
VIV 4B		
Salón-comedor-cocina	23,50 m²	23,50 m²
Hab 2	14,30 m²	14,30 m²
Hab ppal	14,89 m²	14,89 m²
Baño 2	4,38 m²	4,38 m²
Baño	4,40 m²	4,40 m²
Distribuidor	3,64 m²	3,64 m²
Terraza	0,00 m²	3,63 m²
Lavadero	1,92 m²	1,92 m²
	67,03 m²	70,66 m²





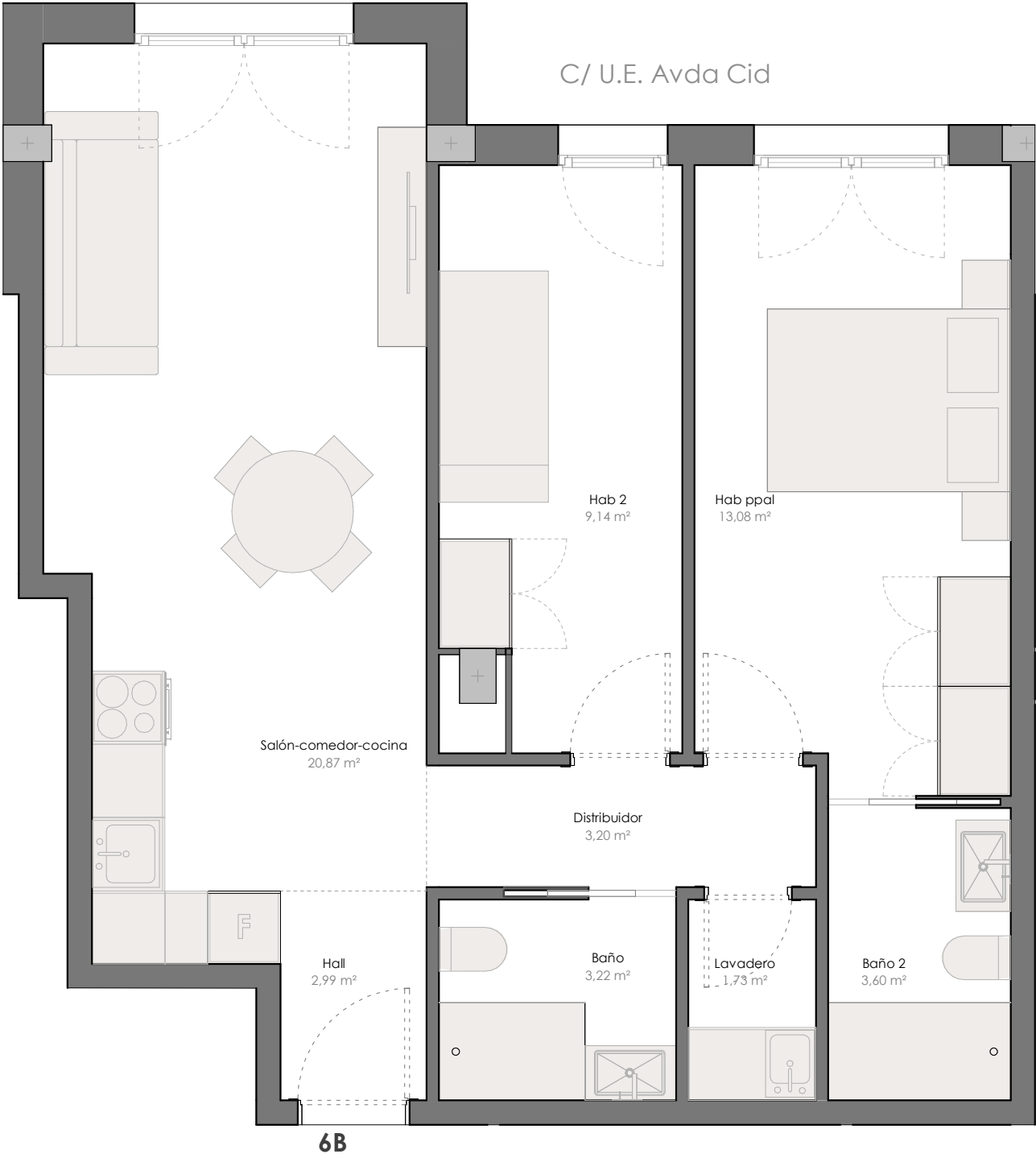
SUPERFICIE CONSTRUIDA

Vivienda	68,25 m²
Elementos comunes	7,58 m²
E. comunes P5	1,48 m²
	77,31 m²

SUPERFICIE ÚTIL -VIV 5B

ESTANCIA	SUPERFICIE ÚTIL	SUPERFICIE ÚTIL + TERRAZA
ESCALERA B		
VIV 5B		
Salón-comedor-cocina	22,13 m²	22,13 m²
Hab ppal	12,20 m²	12,20 m²
Hab 2	10,07 m²	10,07 m²
Baño 2	3,51 m²	3,51 m²
Baño	3,26 m²	3,26 m²
Distribuidor	1,37 m²	1,37 m²
Terraza	0,00 m²	5,47 m²
	52,54 m²	58,01 m²



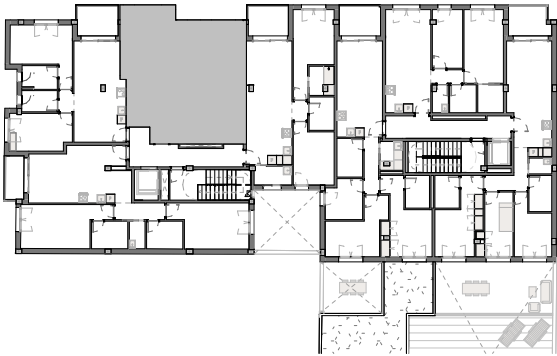


SUPERFICIE CONSTRUIDA

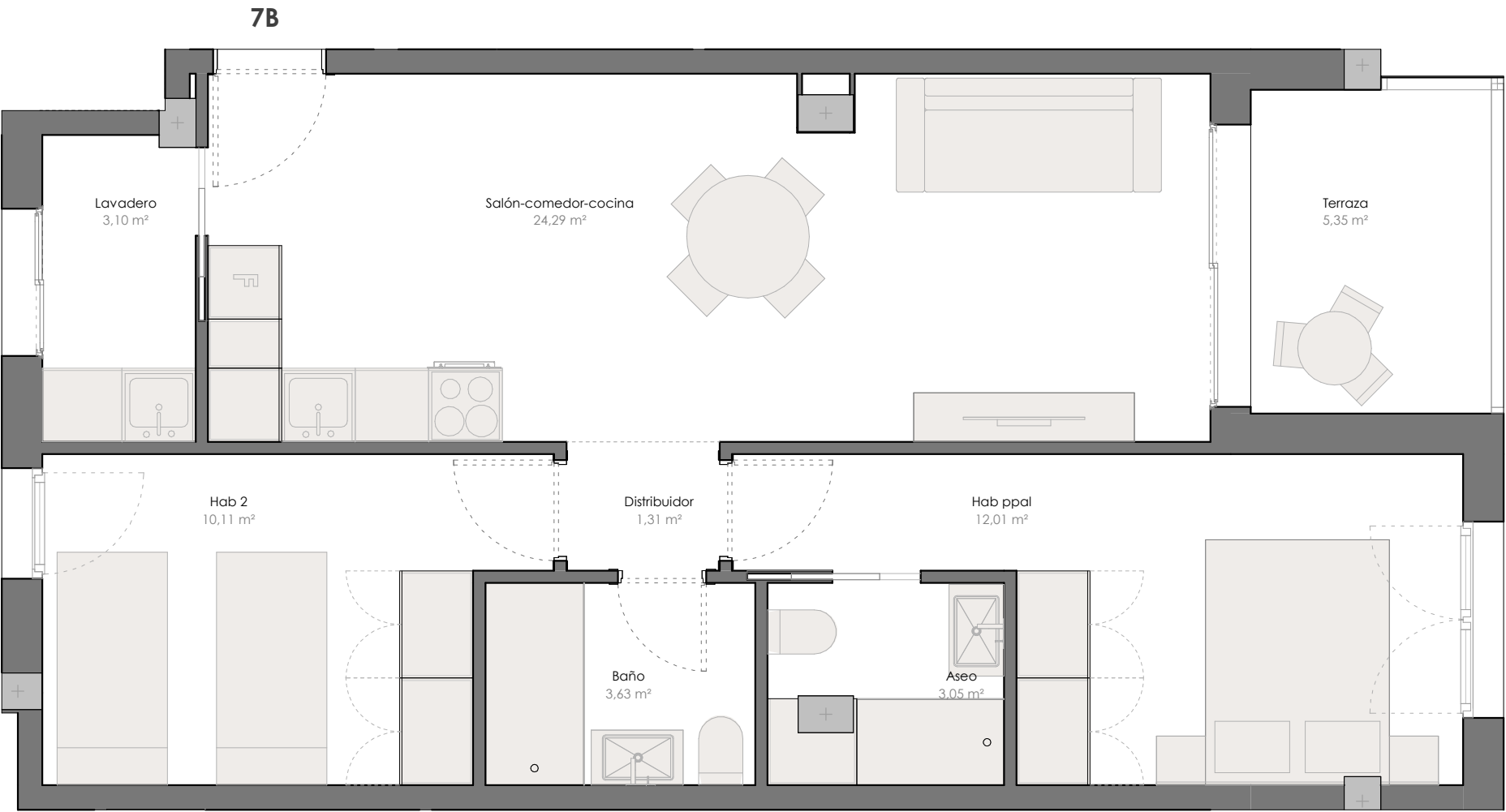
Vivienda	66,34 m²
Elementos comunes	7,37 m²
E. comunes P5	1,48 m²
	75,19 m²

SUPERFICIE ÚTIL -VIV 6B

ESTANCIA	SUPERFICIE ÚTIL	SUPERFICIE ÚTIL + TERRAZA
ESCALERA B		
VIV 6B		
Hab 2	9,14 m²	9,14 m²
Hab ppal	13,08 m²	13,08 m²
Baño	3,22 m²	3,22 m²
Baño 2	3,60 m²	3,60 m²
Salón-comedor-cocina	20,87 m²	20,87 m²
Distribuidor	3,20 m²	3,20 m²
Hall	2,99 m²	2,99 m²
Lavadero	1,73 m²	1,73 m²
	57,83 m²	57,83 m²



VIVIENDA 7B - ESCALERA B - PLANTA SEGUNDA



SUPERFICIE CONSTRUIDA

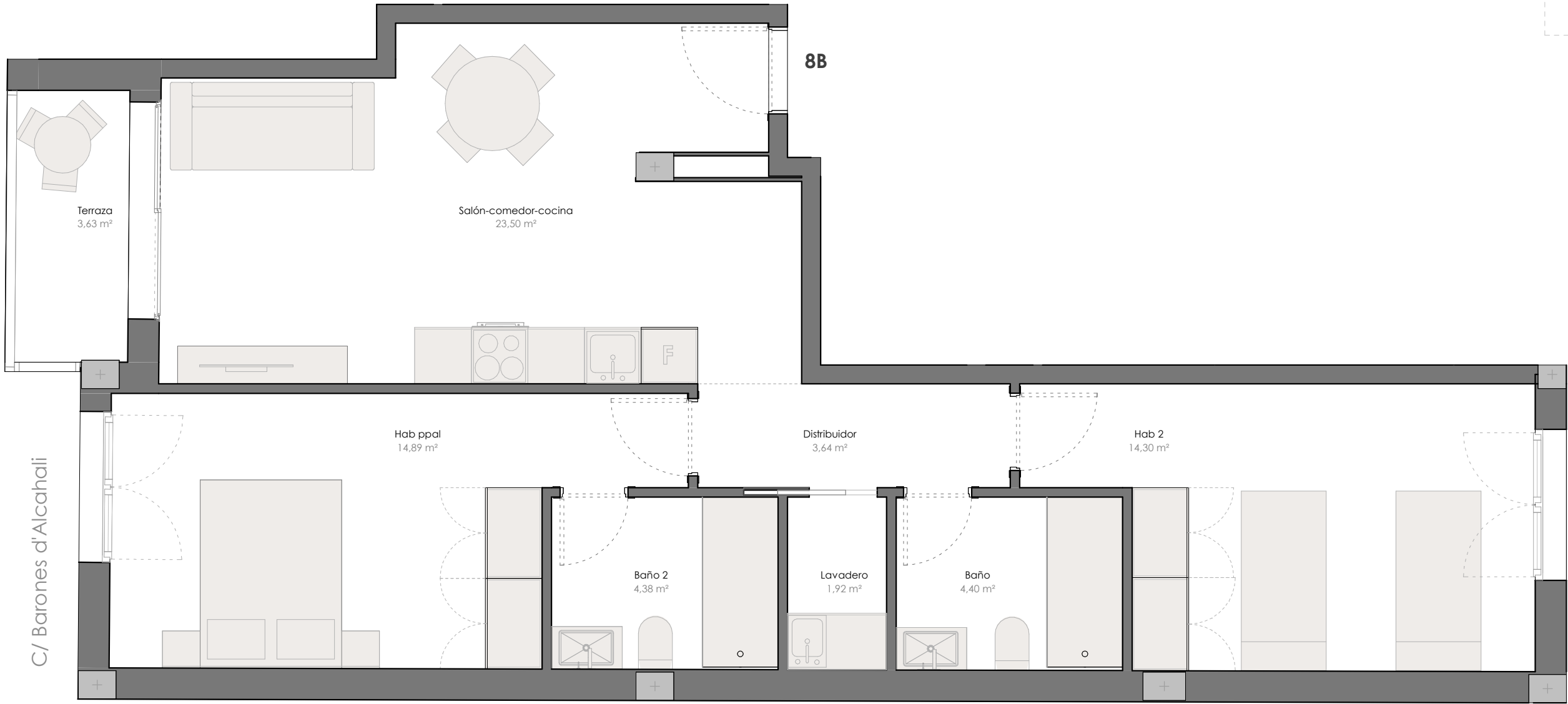
Vivienda	72,85 m²
Elementos comunes	8,09 m²
E. comunes P5	1,48 m²
	82,42 m²

SUPERFICIE ÚTIL -VIV 7B

ESTANCIA	SUPERFICIE ÚTIL	SUPERFICIE ÚTIL + TERRAZA
ESCALERA B		
VIV 7B		
Hab ppal	12,01 m²	12,01 m²
Baño	3,63 m²	3,63 m²
Hab 2	10,11 m²	10,11 m²
Salón-comedor-cocina	24,29 m²	24,29 m²
Terraza	0,00 m²	5,35 m²
Distribuidor	1,31 m²	1,31 m²
Aseo	3,05 m²	3,05 m²
Lavadero	3,10 m²	3,10 m²
	57,50 m²	62,85 m²



VIVIENDA 8B - ESCALERA B - PLANTA SEGUNDA



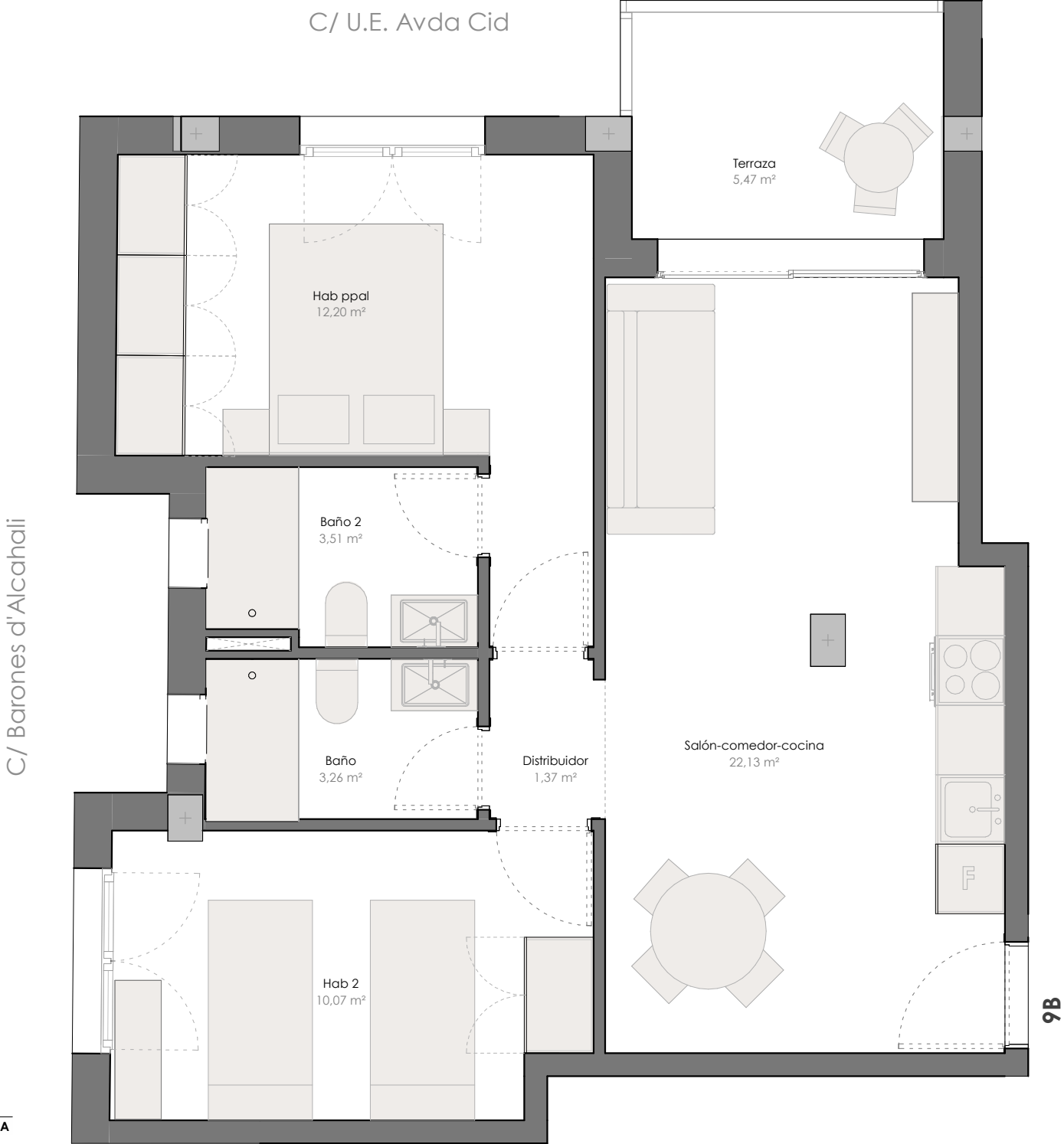
SUPERFICIE CONSTRUIDA

Vivienda	84,07 m²
Elementos comunes	9,34 m²
E. comunes P5	1,48 m²
	94,89 m²

SUPERFICIE ÚTIL -VIV 8B

ESTANCIA	SUPERFICIE ÚTIL	SUPERFICIE ÚTIL + TERRAZA
ESCALERA B		
VIV 8B		
Salón-comedor-cocina	23,50 m²	23,50 m²
Hab 2	14,30 m²	14,30 m²
Hab ppal	14,89 m²	14,89 m²
Baño 2	4,38 m²	4,38 m²
Baño	4,40 m²	4,40 m²
Distribuidor	3,64 m²	3,64 m²
Terraza	0,00 m²	3,63 m²
Lavadero	1,92 m²	1,92 m²
	67,03 m²	70,66 m²





SUPERFICIE CONSTRUIDA

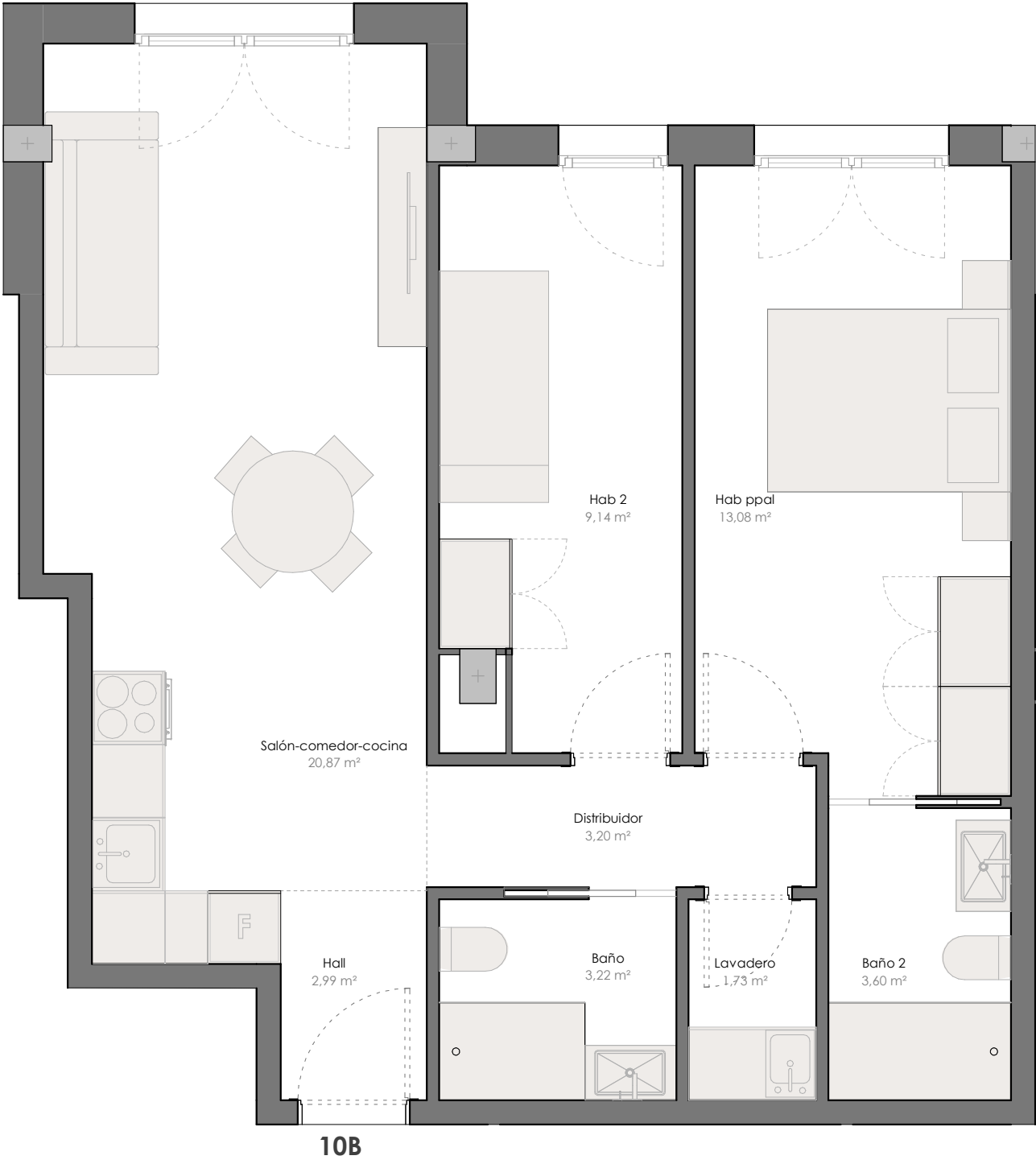
Vivienda	68,25 m²
Elementos comunes	7,58 m²
E. comunes P5	1,48 m²
	77,31 m²

SUPERFICIE ÚTIL -VIV 9B

ESTANCIA	SUPERFICIE ÚTIL	SUPERFICIE ÚTIL + TERRAZA
ESCALERA B		
VIV 9B		
Salón-comedor-cocina	22,13 m²	22,13 m²
Hab ppal	12,20 m²	12,20 m²
Hab 2	10,07 m²	10,07 m²
Baño 2	3,51 m²	3,51 m²
Baño	3,26 m²	3,26 m²
Distribuidor	1,37 m²	1,37 m²
Terraza	0,00 m²	5,47 m²
	52,54 m²	58,01 m²



C/ U.E. Avda CID



SUPERFICIE CONSTRUIDA

Vivienda	66,34 m ²
Elementos comunes	7,37 m ²
E. comunes P5	1,48 m ²
	75,19 m²

SUPERFICIE ÚTIL -VIV 10B

ESTANCIA	SUPERFICIE ÚTIL	SUPERFICIE ÚTIL + TERRAZA
----------	-----------------	---------------------------

**ESCALERA B
VIV 10B**

Hab 2	9,14 m ²	9,14 m ²
Hab ppal	13,08 m ²	13,08 m ²
Baño	3,22 m ²	3,22 m ²
Baño 2	3,60 m ²	3,60 m ²
Salón-comedor-cocina	20,87 m ²	20,87 m ²
Distribuidor	3,20 m ²	3,20 m ²
Hall	2,99 m ²	2,99 m ²
Lavadero	1,73 m ²	1,73 m ²
	57,83 m²	57,83 m²

ARQUITECTO
JESÚS JIMÉNEZ CARRIÓN

661 535 296
www.jesusjimenezarquitectos.com
proyectos@jesusjimenezarquitectos.com

PROMOTOR
ZAR CAPITAL Y GESTIÓN S.L.

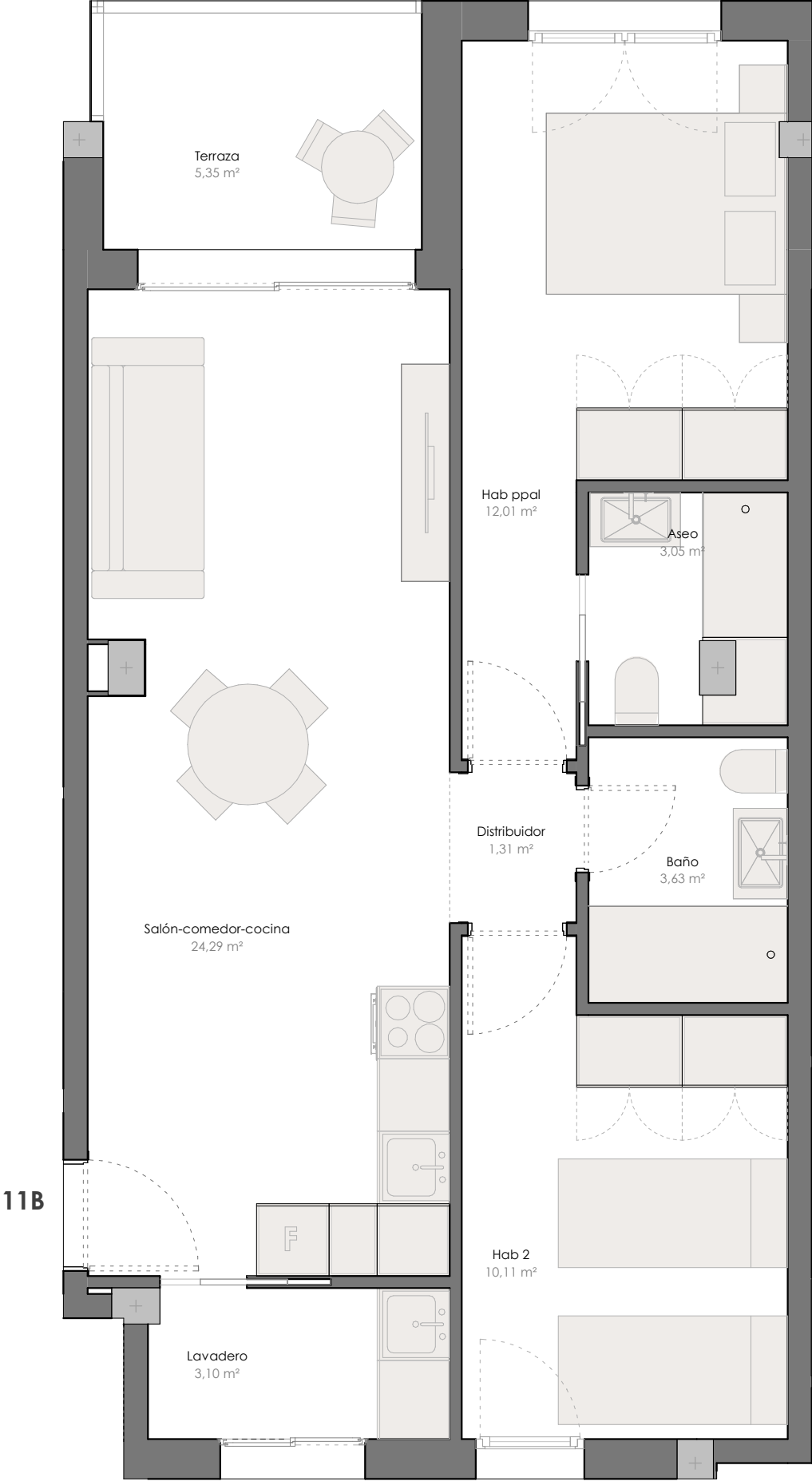
PROYECTO
BÁSICO DE
EDIFICIO PLURIFAMILIAR DE 33 VIVIENDAS Y 1 SÓTANO

SITUACIÓN
C/ Barons d'Alcahali 66 UE Av. CID [CA Y CB] 46134
FOIOS Valencia

FECHA
26/08/2025

ESCALA
1 : 50

A01 PV25
VIVIENDA 10B |



SUPERFICIE CONSTRUIDA

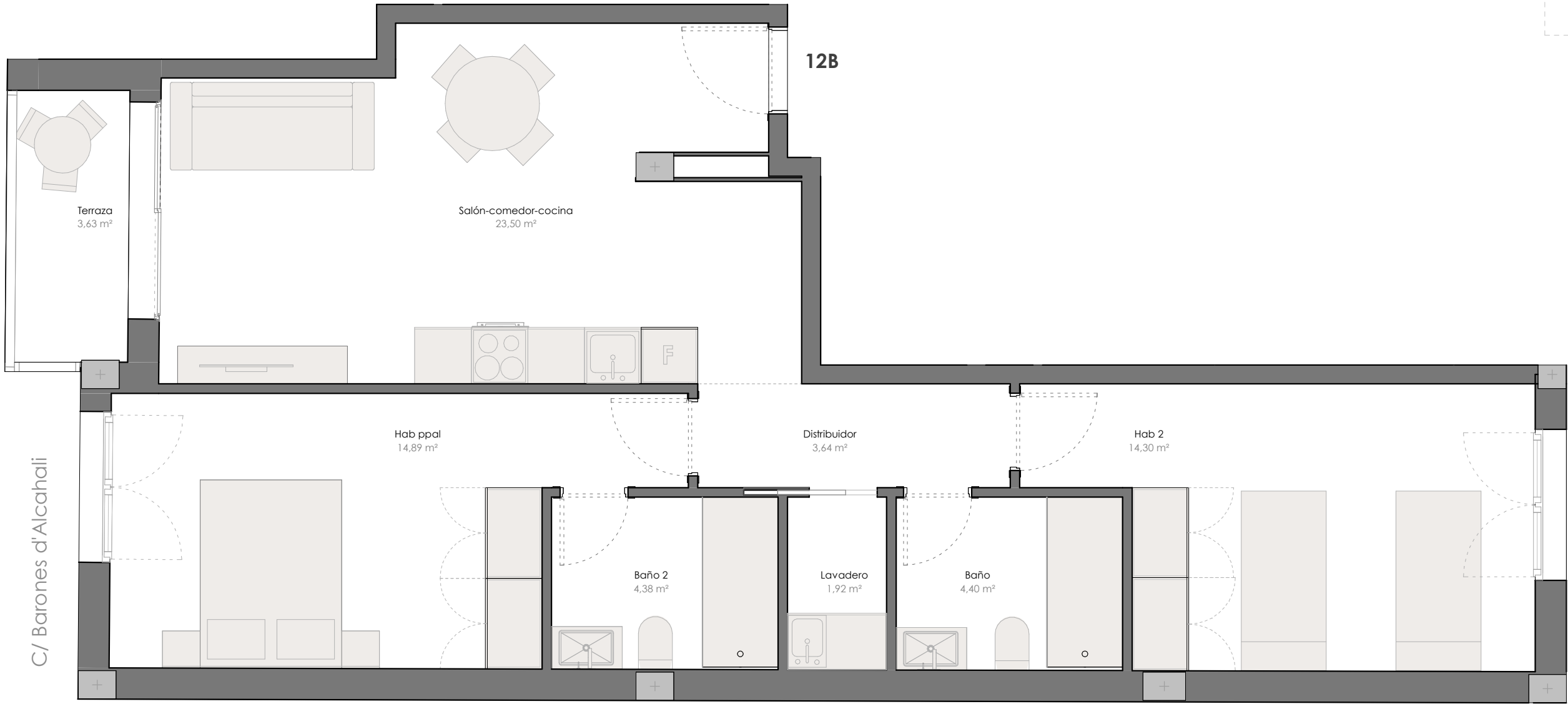
Vivienda	72,85 m²
Elementos comunes	8,09 m²
E. comunes P5	1,48 m²
	82,42 m²

SUPERFICIE ÚTIL -VIV 11B

ESTANCIA	SUPERFICIE ÚTIL	SUPERFICIE ÚTIL + TERRAZA
ESCALERA B		
VIV 11B		
Hab ppal	12,01 m²	12,01 m²
Baño	3,63 m²	3,63 m²
Hab 2	10,11 m²	10,11 m²
Salón-comedor-cocina	24,29 m²	24,29 m²
Terraza	0,00 m²	5,35 m²
Distribuidor	1,31 m²	1,31 m²
Aseo	3,05 m²	3,05 m²
Lavadero	3,10 m²	3,10 m²
	57,50 m²	62,85 m²



VIVIENDA 12B - ESCALERA B - PLANTA TERCERA



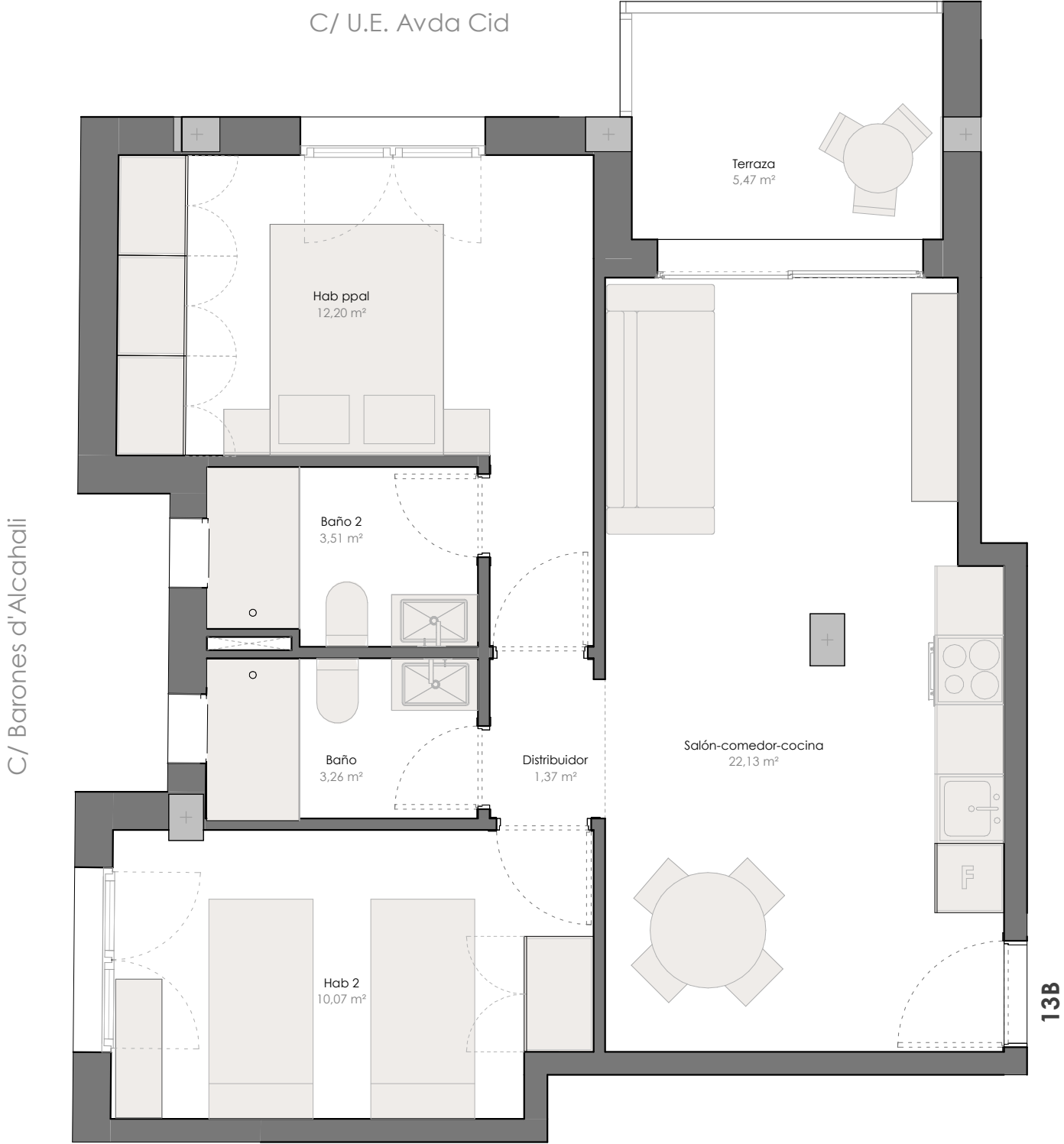
SUPERFICIE CONSTRUIDA

Vivienda	84,07 m²
Elementos comunes	9,34 m²
E. comunes P5	1,48 m²
	94,89 m²

SUPERFICIE ÚTIL -VIV 12B

ESTANCIA	SUPERFICIE ÚTIL	SUPERFICIE ÚTIL + TERRAZA
ESCALERA B		
VIV 12B		
Salón-comedor-cocina	23,50 m²	23,50 m²
Hab 2	14,30 m²	14,30 m²
Hab ppal	14,89 m²	14,89 m²
Baño 2	4,38 m²	4,38 m²
Baño	4,40 m²	4,40 m²
Distribuidor	3,64 m²	3,64 m²
Terraza	0,00 m²	3,63 m²
Lavadero	1,92 m²	1,92 m²
	67,03 m²	70,66 m²





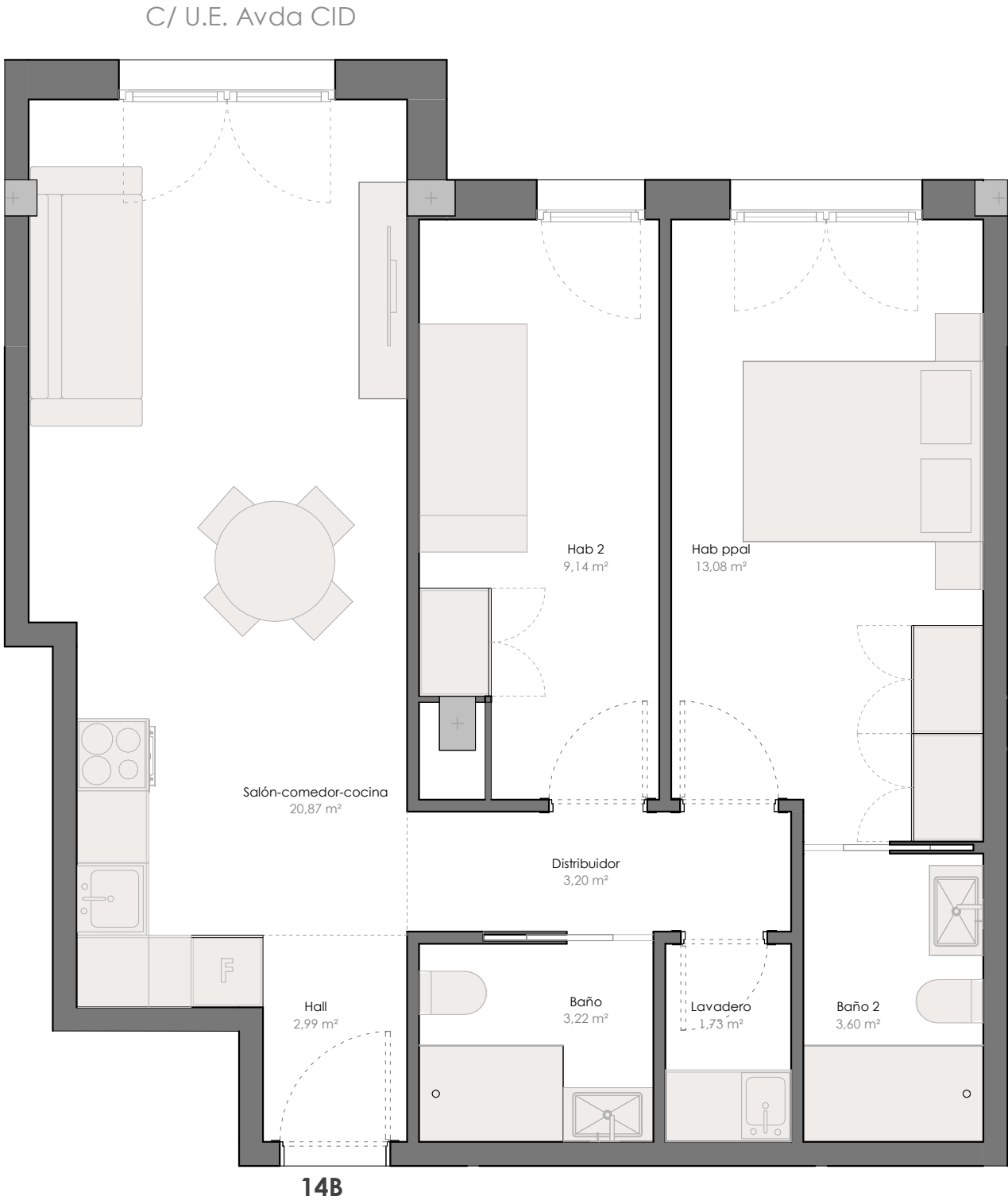
SUPERFICIE CONSTRUIDA

Vivienda	68,25 m²
Elementos comunes	7,58 m²
E. comunes P5	1,48 m²
	77,31 m²

SUPERFICIE ÚTIL -VIV 13B

ESTANCIA	SUPERFICIE ÚTIL	SUPERFICIE ÚTIL + TERRAZA
ESCALERA B		
VIV 13B		
Salón-comedor-cocina	22,13 m²	22,13 m²
Hab ppal	12,20 m²	12,20 m²
Hab 2	10,07 m²	10,07 m²
Baño 2	3,51 m²	3,51 m²
Baño	3,26 m²	3,26 m²
Distribuidor	1,37 m²	1,37 m²
Terraza	0,00 m²	5,47 m²
	52,54 m²	58,01 m²



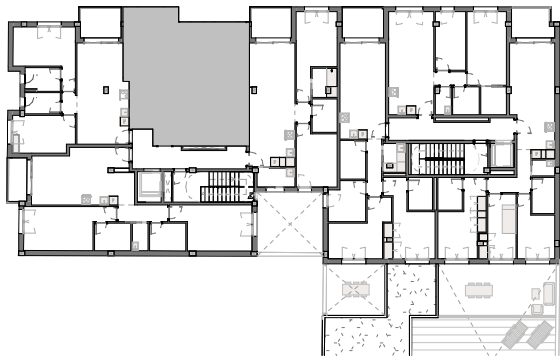


SUPERFICIE CONSTRUIDA

Vivienda	66,34 m²
Elementos comunes	7,37 m²
E. comunes P5	1,48 m²
	75,19 m²

SUPERFICIE ÚTIL -VIV 14B

ESTANCIA	SUPERFICIE ÚTIL	SUPERFICIE ÚTIL + TERRAZA
ESCALERA B		
VIV 14B		
Hab 2	9,14 m²	9,14 m²
Hab ppal	13,08 m²	13,08 m²
Baño	3,22 m²	3,22 m²
Baño 2	3,60 m²	3,60 m²
Salón-comedor-cocina	20,87 m²	20,87 m²
Distribuidor	3,20 m²	3,20 m²
Hall	2,99 m²	2,99 m²
Lavadero	1,73 m²	1,73 m²
	57,83 m²	57,83 m²



SUPERFICIE CONSTRUIDA

Vivienda 15B	72,51 m²
Elementos comunes	8,82 m²
Acceso terraza	11,81 m²
E. comunes P5	1,48 m²
	94,63 m²

SUPERFICIE ÚTIL -VIV 15B

ESTANCIA	SUPERFICIE ÚTIL	SUPERFICIE ÚTIL + TERRAZA
PLANTA CUARTA		
VIV 15B		
Salón-comedor	18,73 m²	18,73 m²
Escalera	3,51 m²	3,51 m²
Hab 2	10,11 m²	10,11 m²
Baño	3,63 m²	3,63 m²
Aseo	3,05 m²	3,05 m²
Hab ppal	12,01 m²	12,01 m²
Terraza	0,00 m²	5,38 m²
Cocina	6,77 m²	6,77 m²
	57,81 m²	63,19 m²

PLANTA QUINTA

VIV 15B		
Terraza 15B	0,00 m²	88,45 m²
Acceso terraza	8,31 m²	8,31 m²
	8,31 m²	96,76 m²
	66,12 m²	159,95 m²

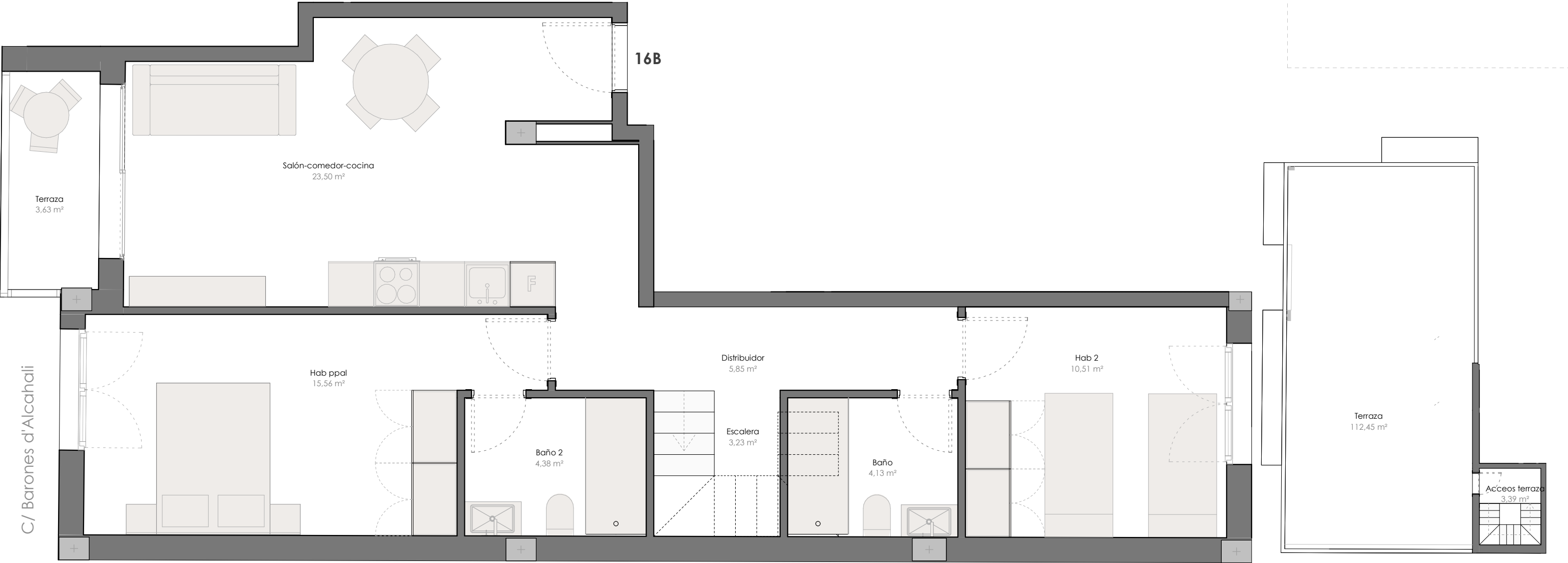
15B

PLANTA CUARTA

PLANTA QUINTA



VIVIENDA 16B - ESCALERA B - PLANTA CUARTA Y QUINTA



PLANTA CUARTA

PLANTA QUINTA

SUPERFICIE CONSTRUIDA

Vivienda 16B	84,07 m²
Elementos comunes	9,46 m²
Acceso terraza	6,34 m²
E. comunes P5	1,48 m²
	101,35 m²

SUPERFICIE ÚTIL - VIV 16B

ESTANCIA	SUPERFICIE ÚTIL	SUPERFICIE ÚTIL + TERRAZA
PLANTA CUARTA		
VIV 16B		
Hab ppal	15,56 m²	15,56 m²
Hab 2	10,51 m²	10,51 m²
Baño	4,13 m²	4,13 m²
Salón-comedor-cocina	23,50 m²	23,50 m²
Distribuidor	5,85 m²	5,85 m²
Escalera	3,23 m²	3,23 m²
Baño 2	4,38 m²	4,38 m²
Terraza	0,00 m²	3,63 m²
	67,16 m²	70,79 m²
PLANTA QUINTA		
VIV 16B		
Terraza	0,00 m²	112,45 m²
Acceos terraza	3,39 m²	3,39 m²
	3,39 m²	115,84 m²
	70,55 m²	186,63 m²

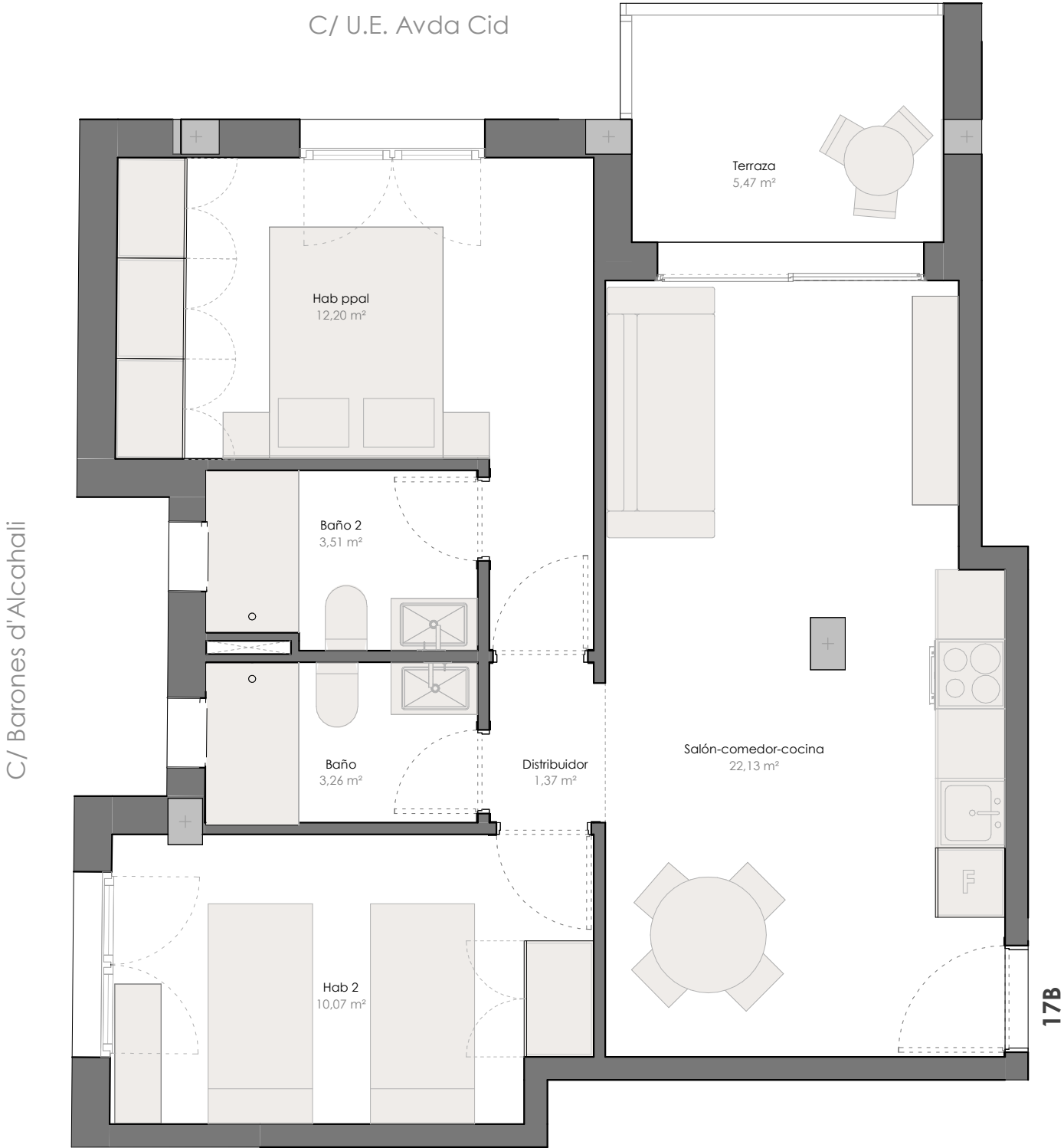


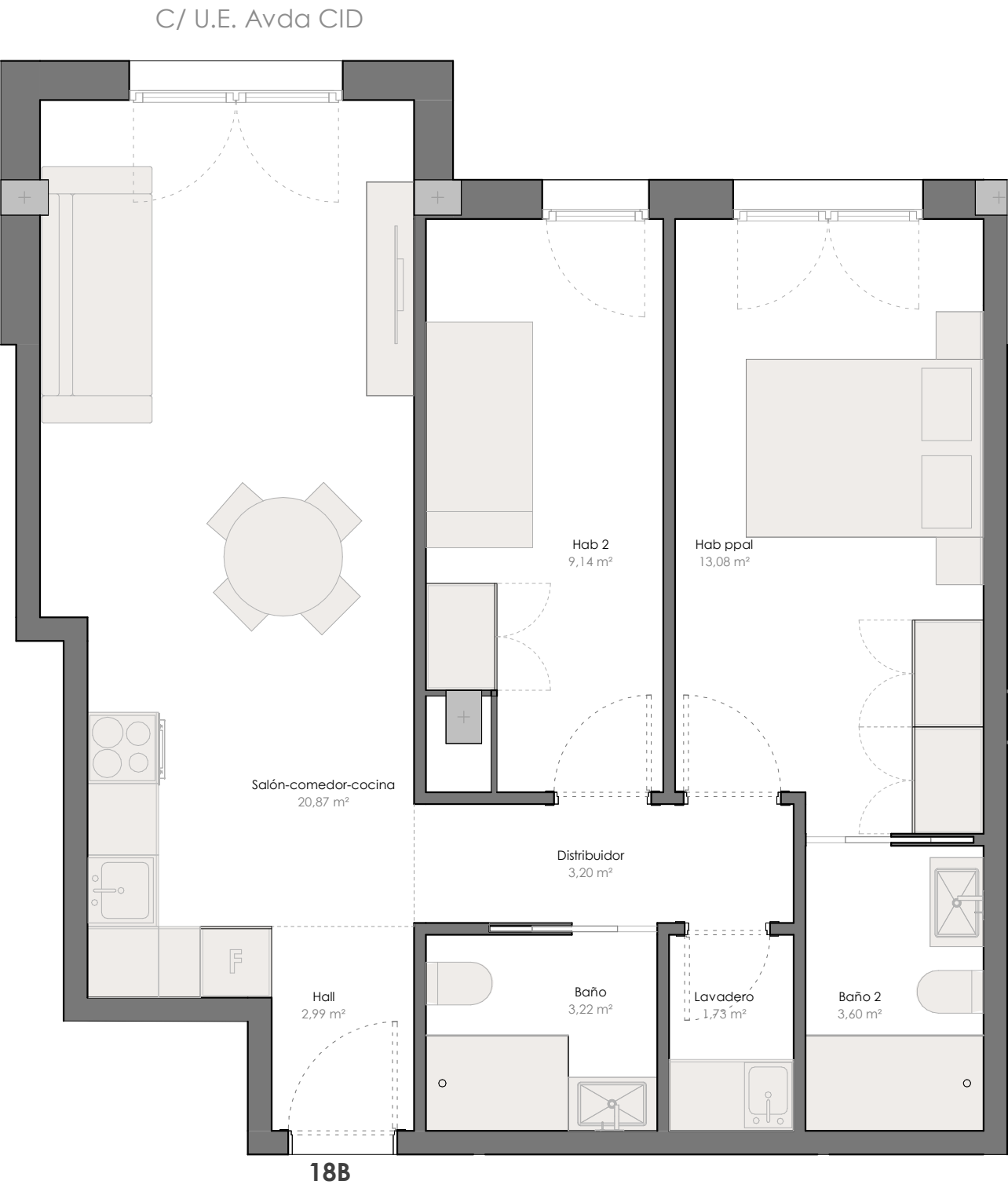
SUPERFICIE CONSTRUIDA

Vivienda 17B	68,25 m²
Elementos comunes	7,14 m²
E. comunes P5	1,48 m²
	76,87 m²

SUPERFICIE ÚTIL -VIV 17B

ESTANCIA	SUPERFICIE ÚTIL	SUPERFICIE ÚTIL + TERRAZA
ESCALERA B		
VIV 17B		
Salón-comedor-cocina	22,13 m²	22,13 m²
Hab 2	10,07 m²	10,07 m²
Baño	3,26 m²	3,26 m²
Baño 2	3,51 m²	3,51 m²
Hab ppal	12,20 m²	12,20 m²
Terraza	0,00 m²	5,47 m²
Distribuidor	1,37 m²	1,37 m²
	52,54 m²	58,01 m²





SUPERFICIE CONSTRUIDA

Vivienda 18B	66,34 m²
Elementos comunes	6,94 m²
E. comunes P5	1,48 m²
	74,76 m²

SUPERFICIE ÚTIL -VIV 18B

ESTANCIA	SUPERFICIE ÚTIL	SUPERFICIE ÚTIL + TERRAZA
ESCALERA B		
VIV 18B		
Salón-comedor-cocina	23,86 m²	23,86 m²
Hab 2	9,14 m²	9,14 m²
Hab ppal	13,08 m²	13,08 m²
Baño 1	3,22 m²	3,22 m²
Lavadero	1,73 m²	1,73 m²
Distribuidor	3,20 m²	3,20 m²
Baño 2	3,60 m²	3,60 m²
	57,83 m²	57,83 m²

